

RÉGION  
BOURGOGNE  
FRANCHE  
COMTÉ



CAP SUR UNE STRATÉGIE  
**RESPONSABLE, DURABLE  
ET PERFORMANTE**

**LA RÉGION ACCOMPAGNE LES ENTREPRISES  
DANS LEUR CONDUITE DE CHANGEMENT RSE\***

(\*RESPONSABILITÉ SOCIÉTALE DES ENTREPRISES)



[www.bourgognefranchecomte.fr](http://www.bourgognefranchecomte.fr)

Retrouvez-nous sur   

Le collectif RSE

# EXPERTISES RÉGIONALES RSE ET DÉVELOPPEMENT DURABLE EN BOURGOGNE - FRANCHE-COMTÉ

Prestations gratuites ou coûts modérés selon la typologie d'accompagnement et les financements Région BFC.

## 2 PARTENAIRES INFORMENT, ORIENTENT, CONSEILLEN LES ENTREPRISES AU DÉBUT DE LEUR DÉMARCHE RSE



**Solène GUILLET**  
Responsable du pôle environnement, énergie  
s.guillet@bourgognefranche-comte.cci.fr  
**03 81 47 42 08 / 06 07 62 69 67**  
www.bourgognefranche-comte.cci.fr



**Virginie CONTOZ**  
Chargée de développement économique  
v.contoz@artisanat-comtois.fr  
**03 81 21 35 20**  
www.artisanat-comtois.fr

## 2 PARTENAIRES ACCOMPAGNENT LES ENTREPRISES DANS UNE STRATÉGIE ET GOUVERNANCE RSE



**Corinne STRAUSS**  
Vice-Présidente, référente RSE  
corinne.strauss@numericable.com  
**06 14 67 39 18**  
www.fqp-bfc.org

Accompagnement RSE proposé aux entreprises par FQP :  
**Sensibilisation, diagnostic, accompagnement individuel et collectif, échanges de bonnes pratiques RSE, valorisation d'entreprises au travers d'événements.**

### PRESTATIONS

- Sensibilisation des entreprises à la RSE ..... **FICHE N° 1**
- Diagnostic stratégie RSE ..... **FICHE N° 10**
- Accompagnement individuel ou collectif RSE à la carte ..... **FICHES N° 25 + 42**
- Services liés aux systèmes de management 9001, 14001 ..... **FICHE N° 43**
- Club RSE ..... **FICHE N° 62**

### ÉVÉNEMENTS

- Trophées régional RSE (REGION / FQP) ..... **FICHE N° 61**
- Organisation des Prix de la Qualité et de l'Excellence opérationnelle **FICHE N° 63**



**Serge GUILLEMIN**  
Président  
permanent.mfq@bourgognefranche-comte.cci.fr  
**03 81 47 42 10**  
mfq-bfcasso.fr

Accompagnement RSE proposé aux entreprises par MFQ :  
**Sensibilisation, diagnostic, accompagnement individuel et collectif, échanges de pratiques RSE, valorisation d'entreprises au travers d'événements.**

### PRESTATIONS

- Sensibilisation à la RSE ..... **FICHE N° 2**
- Diagnostic et accompagnement RSE RS'Engagé ..... **FICHES N° 11 + 26**

### ÉVÉNEMENTS

- Mois de la qualité & Forum régional RSE (MFQ / CCI / RÉGION) ..... **FICHE N° 64**

## 7 PARTENAIRES ACCOMPAGNENT LES ENTREPRISES SUR LE VOLET SOCIAL ET SOCIÉTAL DE LA RSE



**Emmanuel ESTRAT**  
Directeur  
e.estrat@anact.fr  
**03 80 50 99 86**  
bourgognefranche-comte.aract.fr  
www.rallynov.fr

Accompagnement RSE proposé aux entreprises par l'ARACT  
**Sensibilisation, diagnostic, accompagnement individuel et collectif, échanges de bonnes pratiques en groupes, valorisation d'entreprises au travers d'événements.**

### PRESTATIONS

- Informer les entreprises ..... **FICHE N° 5**
- Diagnostiquer ..... **FICHE N° 21**
- Accompagner, conseiller ..... **FICHES N° 34 + 35**
- Former, animer ..... **FICHES N° 36 + 50**

### ÉVÉNEMENT

- Rencontres de l'innovation sociale ..... **FICHE N° 69**



**Alexandra LIPINSKI**  
 Conseillère emploi formation  
 Référente PAVA 25  
 a.lipinski@artisanat-comtois.fr  
 06 03 99 54 65  
 www.artisanat-comtois.fr

**Accompagnement RSE proposé via l'insertion professionnelle des personnes en situation de handicap : Sensibilisation, accompagnement individuel.**

**PRESTATIONS**

- Accompagnement personnalisé pour favoriser l'insertion professionnelle des personnes en situation de handicap (dispositif PAVA financé par l'Agefiph) destiné notamment aux jeunes.



**Jean-Marc RIGOLI**  
 Chargé de mission  
 animation et développement  
 jean-marc.rigoli@cress-bfc.org  
 07 77 14 74 16 - ess-bfc.org

**Accompagnement RSE proposé aux entreprises de l'Ess par la CRESS : Sensibilisation, diffusion et échanges de bonnes pratiques.**

**PRESTATIONS**

- Sensibiliser à la RSE pour les entreprises de l'Ess ..... **FICHE N° 6**



**Cécile RUFFIN**  
 Coordinatrice  
 c.ruffin@fete-egalite.org  
 03 80 43 28 34  
 www.fete-egalite.org

**Accompagnement RSE proposé aux entreprises par FETE : Sensibilisation, diagnostic, accompagnement individuel et collectif, échanges de bonnes pratiques « égalité FH », valorisation d'entreprises au travers d'événements.**

**PRESTATIONS**

- Modules de sensibilisation spécifiques à l'égalité Femmes-Hommes... **FICHE N° 7**
- Diagnostic égalité Femmes-Hommes ..... **FICHE N° 22**
- Modules d'accompagnement spécifiques égalité Femmes-Hommes **FICHE N° 37**
- Accompagnement des entreprises de + 50 salariés dans les accords égalité professionnelle Femmes-Hommes ..... **FICHE N° 38**
- Prévention et lutte contre les violences sexistes et sexuelles au travail ..... **FICHE N° 39**

**ÉVÉNEMENTS**

- Mix & Match, semaines de la Mixité, Carrefour des Carrières au féminin .. **FICHE N° 70**



**Benoît BERNY**  
 Chargé de mission  
 bberny@unea.fr  
 06 60 76 09 13 - www.unea.fr  
 www.handimarket-bfc.fr

**Accompagnement RSE proposé aux entreprises adaptées et Esat par UNEA : Sensibilisation, valorisation des entreprises adaptées et Esat.**

**ÉVÉNEMENT**

- Salon B2B « Handi-Market » Dijon ..... **FICHE N° 75**



**Mireille PEQUIGNOT**  
 Présidente  
 elipe@icloud.com  
 06 38 77 40 89  
 halt-discrimination.org

**Accompagnement RSE proposé aux entreprises par HALTE-DISCRIMINATIONS : Sensibilisation, diagnostic, accompagnement individuel et collectif, échanges de bonnes pratiques RH « égalité des chances », valorisation d'entreprises au travers d'événements.**

**PRESTATIONS**

- Diagnostic diversité ..... **FICHE N° 23**
- Accompagnement diversité des RH ..... **FICHES N° 40 + 51**
- Audit diversité des RH ..... **FICHE N° 41**
- Passeport diversité ..... **FICHE N° 52**
- Promotion diversité des RH ..... **FICHE N° 53**

**ÉVÉNEMENTS**

- Forum emploi, diversité RH & RSE ..... **FICHE N° 71**
- Quinzaine diversité ..... **FICHE N° 72**



**Maité MARANDIN**  
 Responsable projets  
 maite.marandin@pole-iae-bfc.org  
 06 71 73 20 50  
 www.pole-iae-bfc.org

**Accompagnement RSE proposé aux entreprises du territoire et aux structures d'insertion par le PRIAE : Sensibilisation, diagnostic, accompagnement collectif, échanges de bonnes pratiques RH.**

**PRESTATIONS**

- Découvrir les achats socialement responsables et les acteurs sur le territoire ..... **FICHE N° 8**
- Dynamiser l'économie locale de façon responsable ..... **FICHE N° 9**
- Diagnostic pratiques des achats socialement responsables ..... **FICHE N° 24**
- Découverte et approfondissement de la RSE ..... **FICHE N° 54**

**ÉVÉNEMENTS**

- Capitaliser et diffuser les pratiques RSE et les partenariats réussis entre entreprises et structures d'insertion ..... **FICHE N° 73**
- Dynamiser l'économie locale ..... **FICHE N° 74**

## 5 PARTENAIRES ACCOMPAGNENT LES ENTREPRISES SUR DES PROJETS ÉCONOMIQUES OU D'ÉCO-INNOVATION



**Céline MARMONT**  
Chargée d'appui, action innovation  
cmarmont@aer-bfc.com  
**03 80 40 33 96** - aer-bfc.com

Accompagnement « éco-innovation » proposé aux entreprises par l'AER :  
**Sensibilisation, diagnostic, mise en relation partenaires.**

### PRESTATIONS

• Financement des projets innovants « presta'innno » ..... **FICHE N° 16**

### ÉVÈNEMENT

• « Créer demain » ..... **FICHE N° 67**



**Pierre-Alain TRUAN**  
Délégué innovation  
pa.truan@bpifrance.fr  
**03 80 78 82 40**  
www.bpifrance.fr

Accompagnement RSE proposé aux entreprises par BPIFRANCE via un prestataire hors Région BFC : **Sensibilisation, diagnostic, accompagnement (prestations non financées par la Région BFC).**

### PRESTATIONS

• Diagnostic et accompagnement à la RSE ..... **FICHE N° 13**

• Structurer une démarche RSE ..... **FICHE N° 27**



**Nathalie REBERT**  
Responsable Industrie-IE-Innovation  
n.rebert@bfc.cci.fr  
**03 81 47 80 41**  
www.bourgognefranche-comte.cci.fr

La CCI accompagne les mutations et le développement des entreprises (innovation, transformation numérique, intelligence économique...). Consulter l'offre de service CCI sur son site internet.



**Jacques REBATEL**  
Directeur  
direction@etre-bfc.fr  
**06 72 15 60 17**  
www.etre-bfc.fr

Accompagnement RSE proposé aux entreprises par ETR BFC :  
**Sensibilisation, diagnostic, accompagnement individuel et collectif, échanges de pratiques RSE.**

### PRESTATIONS

• Diagnostic MERISE valorisation du comportement RSE ..... **FICHE N° 14**

• Accès aux marchés publics « démystifier la réponse aux appels d'offres, prendre conscience des opportunités pour son entreprise » ..... **FICHES N° 28 + 46**

• Espaces d'échanges aux pratiques RSE « le Merisier » ..... **FICHE N° 45**

• Intégration de critères responsables dans les marchés des donneurs d'ordres ..... **FICHE N° 47**



**Virginie CONTOZ**  
Chargée de développement économique  
v.contoz@artisanat-comtois.fr  
**03 81 21 35 20**  
www.artisanat-comtois.fr

Accompagnement RSE proposé aux entreprises par la CMA :  
**Sensibilisation des entreprises artisanales à une démarche RSE.**  
Étapes d'accompagnement « Transition écologique énergétique » ou RT2E (volet environnemental de la RSE) assurées par la CMA :  
**Sensibilisation, diagnostic, accompagnement individuel et collectif.**



Consultez les offres de service transition écologique énergétique RT2E ADEME BFC / RÉGION sur :  
[www.bourgogne-franche-comte.ademe.fr](http://www.bourgogne-franche-comte.ademe.fr)  
Rubrique Collectivités et secteur public / Animer mon territoire / Mobiliser les acteurs de mon territoire / Travailler avec les acteurs économiques / Réseau RT2E BFC



## 4 PARTENAIRES ACCOMPAGNENT LES ENTREPRISES SUR LE VOLET ENVIRONNEMENTAL ET BIODIVERSITÉ



**Laure FONTAINE**  
Chargée de mission observation, territoires durables, air extérieur, achats responsables et tourisme  
laure.fontaine@ademe.fr  
**03 81 25 50 05**  
www.bourgogne-franche-comte.ademe.fr

**Accompagnement Transition écologique et énergétique (volet environnemental de la RSE) assurées par l'ADEME: Sensibilisation, diagnostic, accompagnement individuel et collectif . Appels à projets.**

### PRESTATIONS

- Conseil de spécialité sur transition écologique énergétique,
- TPE-PME gagnantes sur tous les coûts (comment optimiser vos consommations d'énergie et gestion de flux de matière première)
- Accélération de projets en lien avec l'économie circulaire,
- Accompagnement de projets / investissement performance environnementale
- Achats responsables



Consultez les offres de service transition écologique énergétique RT2E ADEME BFC / RÉGION sur : [www.bourgogne-franche-comte.ademe.fr](http://www.bourgogne-franche-comte.ademe.fr)  
Rubrique Collectivités et secteur public / Animer mon territoire / Mobiliser les acteurs de mon territoire / Travailler avec les acteurs économiques / Réseau RT2E BFC



**Solène GUILLET**  
Responsable du pôle environnement, énergie  
s.guillet@bourgognefranchecomte.cci.fr  
**03 81 47 42 08 / 06 07 62 69 67**  
www.bourgognefranchecomte.cci.fr

**Accompagnement Transition écologique et énergétique (volet environnemental de la RSE) assuré par la CCI :**

**Information, sensibilisation, diagnostic, accompagnement individuel et collectif, échanges de pratiques, valorisation d'entreprises au travers d'événements.**

### PRESTATIONS

- Transition énergétique « maîtriser l'énergie » ..... **FICHES N° 17 + 31**
- Transition écologique  
« Gérer l'environnement et la santé & sécurité » ..... **FICHES N° 18 + 32**
- Économie circulaire « Optimiser les déchets et les ressources » ..... **FICHES N° 19 + 33**

### ÉVÈNEMENT

- Co-animation CCI/MFQ/RÉGION du Forum régional RSE (tous les 3 à 4 ans) ..... **FICHE N° 64**



Consultez les offres de service transition écologique énergétique RT2E ADEME BFC / RÉGION sur : [www.bourgogne-franche-comte.ademe.fr](http://www.bourgogne-franche-comte.ademe.fr)  
Rubrique Collectivités et secteur public / Animer mon territoire / Mobiliser les acteurs de mon territoire / Travailler avec les acteurs économiques / Réseau RT2E BFC



**Virginie CONTOZ**  
Chargée de développement économique  
v.contoz@artisanat-comtois.fr  
**03 81 21 35 20**  
www.artisanat-comtois.fr

**Accompagnement RSE proposé aux entreprises artisanales par la CMA :**

**Information et sensibilisation des entreprises à une démarche RSE.**

**Étapes d'accompagnement transition écologique et énergétique proposées aux entreprises artisanales par la CMA.**

### PRESTATIONS

- Économie circulaire,
- Transition économique, énergétique



Consultez les offres de service transition écologique énergétique RT2E ADEME BFC / RÉGION sur : [www.bourgogne-franche-comte.ademe.fr](http://www.bourgogne-franche-comte.ademe.fr)  
Rubrique Collectivités et secteur public / Animer mon territoire / Mobiliser les acteurs de mon territoire / Travailler avec les acteurs économiques / Réseau RT2E BFC



**Alexandre LAUBIN**  
Chargé de mission expertise et accompagnement  
alexandre.laubin@lpo.fr  
**03 81 50 69 49**  
franche-comte.lpo.fr

**Accompagnement RSE proposé aux entreprises par la LPO :**

**Sensibilisation, diagnostic, accompagnement individuel et collectif, échanges de pratiques, organisation d'événements.**

### PRESTATIONS

- Sensibilisation et valorisation aux actions biodiversité ..... **FICHE N° 4**
- Diagnostic biodiversité ..... **FICHE N° 20**
- Accompagnement à la biodiversité ..... **FICHES N° 30 + 49**

### ÉVÈNEMENT

- Colloque « valorisation des actions biodiversité » ..... **FICHE N° 68**

## 3 PARTENAIRES INSTITUTIONNELS FINANCENT DES PROJETS RSE OU DÉVELOPPEMENT DURABLE

**RÉGION  
BOURGOGNE  
FRANCHE  
COMTE**

**03 80 44 37 43** (Dijon)  
**03 81 61 62 29** (Besançon)  
www.bourgognefranche-comte.fr  
/du-cote-des-entreprises

**Accompagnement RSE proposé aux entreprises par la RÉGION :**  
**Financement des projets et recrutement chargés de mission RSE, qualité, DD...**

### PRESTATIONS

- Financement d'un diagnostic court RSE « conseil ciblé » ..... **FICHE N° 55**
- Financement d'un diagnostic long RSE « conseil stratégique » ..... **FICHE N° 56**
- Financement d'un recrutement de cadre RSE ..... **FICHE N° 57**
- Financement d'un projet de performance environnementale ..... **FICHE N° 58**
- Financement d'un accompagnement à la stratégie globale RSE ..... **FICHE N° 59**



**03 80 78 82 40** (Dijon)  
**03 81 47 08 30** (Besançon)  
www.bpifrance.fr

**Accompagnement RSE proposé aux entreprises par BPIFRANCE : Financement des projets**

### PRESTATIONS

- Financement d'un accompagnement à la démarche RSE ..... **FICHE N° 59**
- Soutien aux projets d'investissement durable ..... **FICHE N° 60**



**Standard :**  
**03 81 25 50 00**  
www.bourgogne-franche-comte.ademe.fr

**Accompagnement Transition écologique et énergétique (volet environnemental de la RSE) proposé aux entreprises par l'ADEME : Sensibilisation, diagnostic, accompagnement individuel et collectif. Appels à projets.**

### PRESTATIONS

- Conseil de spécialité sur transition écologique énergétique
- TPE-PME gagnantes sur tous les coûts (comment optimiser vos consommations d'énergie et gestion de flux de matière première)
- Accélération de projets en lien avec l'économie circulaire
- Accompagnement de projets / investissement performance environnementale
- Achats responsables



Consultez les offres de service transition écologique énergétique RT2E ADEME BFC / RÉGION sur : [www.bourgogne-franche-comte.ademe.fr](http://www.bourgogne-franche-comte.ademe.fr)  
Rubrique Collectivités et secteur public / Animer mon territoire / Mobiliser les acteurs de mon territoire / Travailler avec les acteurs économiques / Réseau RT2E BFC

## 3 PARTENAIRES INSTITUTIONNELS POUR DIFFUSER DES PRATIQUES RSE SUR LES TERRITOIRES



**Aurélien LOOS**  
**Directeur**  
a.loos@alterrebfc.org  
www.alterrebfc.org

### PRESTATIONS

- Animation et coordination de dispositifs régionaux d'observation de la transition socio-écologique
- Appui à l'animation régionale des territoires en transition socio-écologique : biodiversité, climat, eau, déchets, énergie, flux de matières, développement soutenable et durable, etc.



**Pauline COUSINAT**  
**Chargé de mission économie verte**  
pauline.cousinat@developpement-durable.gouv.fr  
**03 45 83 20 23**  
www.bourgogne-franche-comte.developpement-durable.gouv.fr

### PRESTATIONS

- Climat, air, énergie, prévention des risques
- Intégration de la biodiversité,
- Aménagement durable etc.

### PROJETS EN COURS

- Trophées de la consom'action



**Siège et agence centrale**  
102 rue Réaumur - 75002 PARIS  
**01 80 40 15 00**  
www.cdc-biodiversite.fr

### PRESTATIONS

- Agir pour la biodiversité sur mon territoire,
- Intégrer la biodiversité dans les projets urbains,
- Compensation écologique
- Favoriser la cohérence écologique

## 5 PARTENAIRES PRIVÉS ACCOMPAGNENT LES ENTREPRISES DANS LEURS PRATIQUES RSE



**Paule NUSA**  
Déléguée régionale BFC  
delegation.dijon@afnor.org  
**06 32 91 84 29**  
www.afnor.org

Accompagnement RSE proposé aux entreprises par AFNOR :  
Sensibilisation, diagnostic, accompagnement individuel et collectif, valorisation d'entreprises, évaluation RSE.

### PRESTATIONS RSE ET CERTIFICATIONS

- Achats responsables ..... **FICHE N° 12**
- Pack E-engagé RSE ..... **FICHE N° 44**
- Certification iso 22000 « sécurité alimentaire » ..... **FICHE N° 65**
- Certification Iso 45000 « santé sécurité au travail » ..... **FICHE N° 66**
- Évaluation RSE ..... **FICHE N° 76**



**Pierre-Alain TRUAN**  
Délégué innovation  
pa.truan@bpifrance.fr  
**03 80 78 82 40** (site Dijon)  
**03 81 47 08 30** (site Besançon)  
www.bpifrance.fr

Accompagnement RSE proposé aux entreprises par BPIFRANCE :  
Sensibilisation, diagnostic, accompagnement individuel et collectif.

### PRESTATIONS RSE

- Diagnostic et accompagnement à la RSE ..... **FICHE N° 13**
- Structurer une démarche RSE ..... **FICHES N° 27 + 59**



**Franck MOROT**  
Responsable RSE  
franck.morot@cebfc.caisse-epargne.fr  
**03 81 65 77 81**

Accompagnement RSE proposé aux citoyens et salariés par CEBFC :  
Sensibilisation, accompagnement des salariés et citoyens sur des problématiques financières.

### DISPOSITIF « FINANCES ET PÉDAGOGIE »

« Optimiser sa gestion budgétaire et anticiper les situations de surendettement »

**Jocelyne BEAUNNE**  
Correspondante régionale  
finances et pédagogie  
jocelyne.beaunne@cebfc.caisse-epargne.fr  
**06 07 29 44 94**  
caisse-epargne.fr/bourgogne-franche-comte



**Catherine BOHÈME**  
Chargée de développement  
cluster.ecochantiers@fnntp.fr  
**03 81 41 16 14**  
www.eco-chantiers.com

Accompagnement aux pratiques RSE proposé aux entreprises de travaux publics par Cluster ECOCHANTIERS :  
Sensibilisation, accompagnement des collectivités aux écochantiers

### PRESTATIONS

- Aménagement territorial durable,
- Label écochantiers, pratiques RSE



**Isabelle VILLEGAS**  
Chargée de mission emploi & RSE  
isabelle.villegas@uimm-fc.org

Accompagnement RSE proposé aux entreprises par l'UIMM :  
sensibilisation, diagnostic, accompagnement individuel et collectif (filrière méca-métallurgie)

**Céline CAPLANT**  
Directrice développement,  
ressources humaines et sociales  
celine.caplant@uimm-fc.org  
**03 81 48 50 00**  
www.uimm-fc.fr

### PRESTATIONS RSE

- Levier de performance ..... **FICHE N° 3**
- Diagnostic complet RSE ..... **FICHE N° 15**
- Accompagnement à la mise en œuvre de la RSE ..... **FICHES N° 29 + 48**



**SENSIBILISATION DES  
DIRIGEANTS DE PME À  
LA RSE**

**DÉMARCHE GLOBALE  
FICHE N°1**

**COUVERTURE GÉOGRAPHIQUE DE L'ACTION** Bourgogne

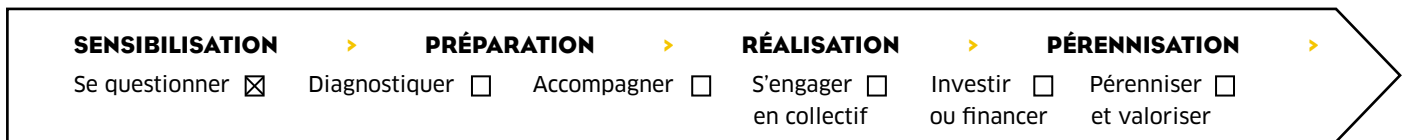
**ENTREPRISE CONCERNÉE**

Toute taille d'entreprise  TPE   
 PME (au sens européen)  ETI

**FILIÈRE OU SECTEUR D'ACTIVITÉ**

Toutes les filières et tous les secteurs d'activité

**PARCOURS ENTREPRISE**



**POURQUOI ?** ■ Pour s'informer lors d'un rendez-vous au sein de l'entreprise, sur une durée de 1 à 2 heures sur les différents enjeux de la RSE, sur les modalités pratiques de mise en œuvre de la RSE et sur les aides financières mobilisables pour lancer une démarche RSE.

**COMMENT ?** ■ FQP BFC met à disposition des entreprises locales, PME au sens européen, en partenariat avec la Région, son réseau d'experts RSE (6 consultants spécialisés en RSE) pour contribuer à la diffusion de la RSE. Un outil de sensibilisation simple et très pragmatique « LA RSE en quelques mots » a été mis au point par l'équipe d'experts pour bien comprendre la RSE.

**ÉCHÉANCE ?** ■ Ces services sont proposés de manière récurrente par FQP BFC depuis 2011.

**COMBIEN ?** ■ Participation financière entreprise oui  non

**POUR ALLER PLUS LOIN** ■ [fqp-bfc.org](http://fqp-bfc.org)

**VOS CONTACTS**

**Corinne STRAUSS**  
 Vice-Présidente, référente RSE  
 @ [corinne.strauss@numericable.com](mailto:corinne.strauss@numericable.com)  
 ☎ 06 14 67 39 18

**Angélique TORRES**  
 ☎ 06 85 29 98 57



# SENSIBILISATION DES ENTREPRISES À LA RSE

DÉMARCHE GLOBALE  
FICHE N°2

## COUVERTURE GÉOGRAPHIQUE DE L'ACTION Franche-Comté

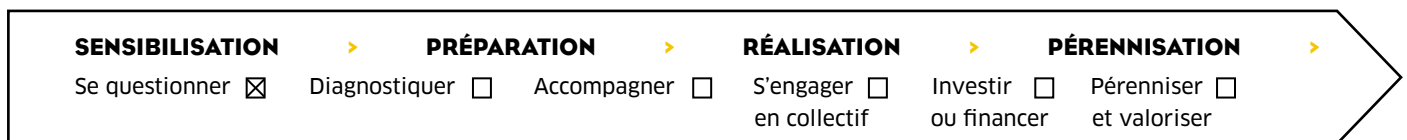
### ENTREPRISE CONCERNÉE

Toute taille d'entreprise  TPE   
PME (au sens européen)  ETI

### FILIÈRE OU SECTEUR D'ACTIVITÉ

Tout secteur d'activité

## PARCOURS ENTREPRISE



**POURQUOI ?** ■ Permettre aux entreprises implantées en Franche-Comté de bénéficier gratuitement de conseils qualifiés de responsabilité sociétale « Alambic RSE ». Renforcer les actions Responsabilité Sociétale selon deux axes majeurs :

- Les travaux du groupe inter-entreprises « Responsabilité Sociétale » : conception et test des outils RSE, déploiement de la Responsabilité Sociétale en PME-PMI,

- Les actions de sensibilisation générale : conférences du Mois de la Qualité, ateliers participatifs diagnostics expérimentaux pour valider les outils Responsabilité Sociétale développés par les entreprises adhérentes MFQ. « RS'Engagé », propose aux entreprises un dispositif de focalisation d'une démarche progressive « Responsabilité Sociétale » centrée sur l'approche clients et les gains de compétitivité de l'entreprise.

**COMMENT ?** ■ Faciliter la compréhension de la RSE (ateliers participatifs, de sensibilisation à la RSE, Mois de la Qualité, campagne de communication,...),  
• Rendez-vous et entretien personnalisé RSE :

pour éclairer l'entreprise qu'elle soit engagée ou pas dans une démarche RSE sur ce qui peut être rapidement réalisé pour aller + loin dans la RSE.

**ÉCHÉANCE ?** ■ À tout moment.

**COMBIEN ?** ■ Participation financière entreprise oui  non

**POUR ALLER PLUS LOIN** ■ [mfq-bfcasso.fr](http://mfq-bfcasso.fr)

### VOTRE CONTACT

Serge GUILLEMIN  
Président

@ permanent.mfq@bourgognefranchecomte.cci.fr  
☎ 03 81 47 42 10



## LEVIER DE PERFORMANCE

LA RSE UN OUTIL PRATIQUE POUR  
L'ENTREPRISE MIS AU POINT PAR UIMM

ÉCONOMIE  
FICHE N°3

### COUVERTURE GÉOGRAPHIQUE DE L'ACTION Franche-Comté

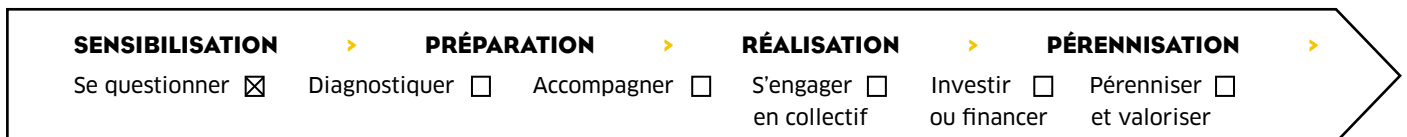
#### ENTREPRISE CONCERNÉE

Toute taille d'entreprise  TPE   
PME (au sens européen)  ETI

#### FILIÈRE OU SECTEUR D'ACTIVITÉ

Métallurgie (branche)

### PARCOURS ENTREPRISE



**POURQUOI ?** ■ • UN ENJEU CAPITAL !  
Appréhender la démarche de performance globale en PME par la mise en œuvre de la RSE  
• Enjeu stratégique, face aux défis actuels.

**COMMENT ?** ■ Informations sur les enjeux de la RSE.

**ÉCHÉANCE ?** ■ ½ journée de sensibilisation. C'est quoi La RSE ? petit guide pratique des enjeux et apports.

**COMBIEN ?** ■ Participation financière entreprise oui  non   
Information gratuite pour nos adhérents.

**POUR ALLER PLUS LOIN** ■ [www.uimm-fc.fr/nos-services](http://www.uimm-fc.fr/nos-services)

#### VOS CONTACTS

**Isabelle VILLEGAS**  
Chargée de mission emploi & RSE  
@ [isabelle.villegas@uimm-fc.org](mailto:isabelle.villegas@uimm-fc.org)

**Céline CAPLANT**  
Directrice développement,  
ressources humaines et sociales  
@ [celine.caplant@uimm-fc.org](mailto:celine.caplant@uimm-fc.org)  
☎ 03 81 48 50 00



AGIR pour la  
BIODIVERSITÉ  
FRANCHE COMTÉ

## SENSIBILISATION AUX ACTIONS BIODIVERSITÉ

BIODIVERSITÉ  
FICHE N°4

### COUVERTURE GÉOGRAPHIQUE DE L'ACTION

Bourgogne / Franche-Comté

### ENTREPRISE CONCERNÉE

Toute taille d'entreprise  TPE   
PME (au sens européen)  ETI

### FILIÈRE OU SECTEUR D'ACTIVITÉ

Aménagement du territoire et  
gestion des aménagements.

### PARCOURS ENTREPRISE



**POURQUOI ?** ■ Valoriser les actions menées par l'entreprise pour la prise en compte de la biodiversité (volet environnemental de la RSE).

**COMMENT ?** ■ Accompagnement de la LPO FC dans la participation ou la réalisation d'événements de valorisation des actions environnementales et biodiversité (forum, colloque, animations, etc.).

**ÉCHÉANCE ?** ■ À définir avec la structure.

**COMBIEN ?** ■ Participation financière entreprise oui  non   
Montant de la prestation à la charge de l'entreprise : en fonction du projet.  
Tarif horaire moyen : 82 €.

**POUR ALLER PLUS LOIN** ■ [franche-comte.lpo.fr](http://franche-comte.lpo.fr)

#### VOTRE CONTACT

**Alexandre LAUBIN**  
Chargé de mission expertise  
et accompagnement

@ alexandre.laubin@lpo.fr  
☎ 03 81 50 69 49



INFORMER

SOCIAL  
FICHE N°5

COUVERTURE GÉOGRAPHIQUE DE L'ACTION

Bourgogne / Franche-Comté

ENTREPRISE CONCERNÉE

Toute taille d'entreprise  TPE   
 PME (au sens européen)  ETI

FILIÈRE OU SECTEUR D'ACTIVITÉ

Tout secteur d'activité

PARCOURS ENTREPRISE



**POURQUOI ?** ■ Avoir un premier niveau d'information et de connaissances sur un sujet, Permettre un échange entre les participants.

**COMMENT ?** ■ Animation d'une réunion d'information sur l'un des domaines de l'Aract : développement du capital humain, accompagnement des mutations et des innovations sociales, renforcement de la culture de prévention des risques professionnels, promotion de la diversité.

**ÉCHÉANCE ?** ■ Maximum ½ journée

**COMBIEN ?** ■ Participation financière entreprise oui  non   
 Une participation financière de l'entreprise est à envisager en fonction de la typologie d'action et si celle-ci n'est pas financée par ailleurs.  
 Coût jour Aract : 1000 € HT.

**POUR ALLER PLUS LOIN** ■ [bourgognefranchecomte.aract.fr/](http://bourgognefranchecomte.aract.fr/)  
[www.anact.fr](http://www.anact.fr)

**VOTRE CONTACT**  
**Emmanuel ESTRAT**  
 Directeur  
 @ e.estrat@anact.fr  
 ☎ 03 80 50 99 86

## COUVERTURE GÉOGRAPHIQUE DE L'ACTION

Bourgogne / Franche-Comté

## ENTREPRISE CONCERNÉE

Toute taille d'entreprise  TPE   
PME (au sens européen)  ETI

## FILIÈRE OU SECTEUR D'ACTIVITÉ

Tous

## PARCOURS ENTREPRISE

### SENSIBILISATION

Se questionner 

### PRÉPARATION

Diagnostiquer Accompagner 

### RÉALISATION

S'engager   
en collectifInvestir   
ou financer

### PÉRENNISATION

Pérenniser   
et valoriser

**POURQUOI ?** ■ • À destination des entreprises « classiques » : Identifier et être mis en relation avec des entreprises et acteurs de l'ESS partenaires potentiels d'une démarche RSE (action sociale, insertion sociale ou professionnelle, humanitaire, environnement, circuits courts,

économie circulaire...)

- Sensibiliser des entreprises de l'ESS à la démarche RSE en lien avec le « Guide des bonnes pratiques », explorer des pistes de concrétisation selon les domaines investis par la RSE.

**COMMENT ?** ■ • Entretien d'évaluation d'opportunité du projet de la démarche RSE en lien avec l'ESS.  
• Information et médiation auprès d'entreprises de l'ESS. Exploration de pistes d'actions sur des thématiques ciblées en termes de RSE.  
• Animer et piloter la démarche ASR (Achats Socialement Responsables) en partenariat avec les Structures de l'Insertion par l'Activité Économique.

Investiguer des coopérations ASR pour l'ensemble du champ ESS (thématiques environnementale, emploi...).

- Promouvoir le Guide des bonnes pratiques au sein des entreprises de l'ESS.
- Possibilité : au-delà de l'approche de base, accompagner la construction d'une démarche spécifique avec la CRESS dans une approche partenariale et dans la durée.

**ÉCHÉANCE ?** ■ Intervention courte, ou plan d'intervention spécifique au cas par cas.

**COMBIEN ?** ■ Gratuit en premier échelon.  
Montant à définir en cas de plan d'intervention spécifique.

**POUR ALLER PLUS LOIN** ■ [www.ess-bfc.org](http://www.ess-bfc.org)  
[www.puissance-pro.fr](http://www.puissance-pro.fr)

### VOTRE CONTACT

**Jean-Marc RIGOLI**  
Chargé de mission  
animation et développement

@ [jean-marc.rigoli@cress-bfc.org](mailto:jean-marc.rigoli@cress-bfc.org)  
☎ 07 77 14 74 16 - [ess-bfc.org](http://ess-bfc.org)





## MODULES DE SENSIBILISATION SPÉCIFIQUES

Ces temps autour du thème de l'égalité femmes-hommes sont conçus en fonction de vos besoins et des spécificités de votre entreprise

SOCIAL  
FICHE N°7

### COUVERTURE GÉOGRAPHIQUE DE L'ACTION

Bourgogne / Franche-Comté

### ENTREPRISE CONCERNÉE

Toute taille d'entreprise  TPE   
PME (au sens européen)  ETI

### FILIÈRE OU SECTEUR D'ACTIVITÉ

Tout secteur d'activité

### PARCOURS ENTREPRISE



**POURQUOI ?** ■ Pour apprendre, comprendre, échanger et partager des outils sur la thématique de l'égalité femmes-hommes en entreprise.

**COMMENT ?** ■ À destination des manager(e)s, chef(fe)s d'équipe, encadrant(e)s, représentant(e)s des salarié(e)s, voici quelques exemples de modules :

- Formation à la lutte contre les discriminations et inégalités en entreprise.
- Formation à la prévention des violences sexistes et sexuelles au travail.
- Formation à la prise en compte de l'égalité femmes-hommes dans ses pratiques professionnelles.

L'animation proposée se concentre autour de la réflexion, l'apprentissage et l'échange. Les outils et ressources sont multiples : présentation chiffrée, quizz, vidéos, travail en petits groupes etc.

La construction sera adaptée suivant les besoins et spécificités de votre entreprise.

**ÉCHÉANCE ?** ■ En fonction de la demande : ½ journée ou 1 journée

**COMBIEN ?** ■ Participation financière entreprise oui  non   
Montant de la prestation à la charge de l'entreprise : 1 000 € / jour

**POUR ALLER PLUS LOIN** ■ [www.fete-egalite.org](http://www.fete-egalite.org)  
[Facebook.com/FETE.Egapro](https://www.facebook.com/FETE.Egapro)

#### VOTRE CONTACT

@ [contact@fete-egalite.org](mailto:contact@fete-egalite.org)  
☎ 03 80 43 28 34



## DÉCOUVRIR LES ACHATS SOCIALEMENT RESPONSABLES ET LES ACTEURS DE L'INSERTION PAR L'ACTIVITÉ ÉCONOMIQUE SUR LE TERRITOIRE

SOCIÉTAL  
FICHE N°8

### COUVERTURE GÉOGRAPHIQUE DE L'ACTION

Bourgogne / Franche-Comté

### ENTREPRISE CONCERNÉE

Toute taille d'entreprise  TPE   
PME (au sens européen)  ETI

### FILIÈRE OU SECTEUR D'ACTIVITÉ

Toute filière et tout secteur

### PARCOURS ENTREPRISE

#### SENSIBILISATION

Se questionner

#### PRÉPARATION

Diagnostiquer

Accompagner

#### RÉALISATION

S'engager   
en collectif

Investir   
ou financer

#### PÉRENNISATION

Pérenniser   
et valoriser

**POURQUOI ?** ■ Sensibiliser et informer les acheteurs sur les achats socialement responsables et sur

les structures d'insertion comme étant des partenaires RH/diversité.

**COMMENT ?** ■ Sessions d'information (contenu adaptable selon les possibilités d'animation et le temps dédié). Les points abordés peuvent être les suivants :

- Les achats socialement responsables, de quoi parle-t-on ?
- L'insertion par l'activité économique, des partenaires de vos achats pour une démarche responsable et des partenaires RH.

- De l'achat ponctuel au partenariat de long terme : quelles modalités de collaboration ?
- Diversifier sa politique d'achats et les segments d'achats.
- Un outil pour mieux connaître les acteurs des achats socialement responsables sur votre territoire : plateforme numérique «puissance-pro»
- Présentation de structures d'insertion.

**ÉCHÉANCE ?** ■ À tout moment.

**COMBIEN ?** ■ Participation financière entreprise oui  non

**POUR ALLER PLUS LOIN** ■ [www.pole-iae-bfc.org](http://www.pole-iae-bfc.org)

#### VOTRE CONTACT

Maïté MARANDIN  
Responsable projets

@ maite.marandin@pole-iae-bfc.org  
☎ 03 81 88 56 39 / 06 71 73 20 50



**ENSEMBLE, DYNAMISONS  
(ET DE FAÇON RESPONSABLE)  
L'ÉCONOMIE LOCALE !**

SOCIÉTAL  
**FICHE N°9**

**COUVERTURE GÉOGRAPHIQUE DE L'ACTION**

Bourgogne / Franche-Comté

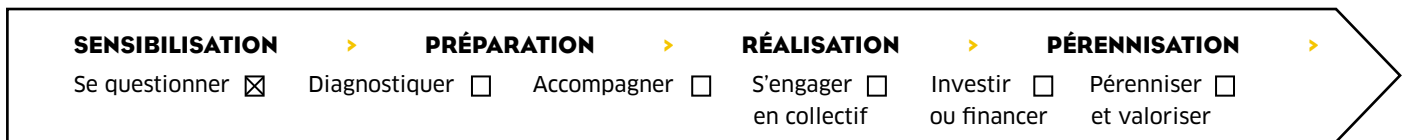
**ENTREPRISE CONCERNÉE**

Toute taille d'entreprise  TPE   
PME (au sens européen)  ETI

**FILIÈRE OU SECTEUR D'ACTIVITÉ**

Tout secteur d'activité

**PARCOURS ENTREPRISE**



**POURQUOI ?** ■ Initier des partenariats et des coopérations entre acteurs de l'insertion par l'activité économique (chantiers d'insertion, entreprises d'insertion, associations intermédiaires, entreprises de travail temporaire d'insertion) et acheteurs. Ces partenariats pourront donner lieu à des achats de services ainsi que la construction de parcours d'insertion pour les salariés des structures.

Il s'agit de renforcer la communication sur les achats socialement responsables et les structures d'insertion comme partenaires RH/diversité. Participer à la promotion de l'insertion par l'activité économique et aller à la rencontre des acheteurs privés pour confronter l'offre de service des structures d'insertion avec les besoins des entreprises.

**COMMENT ?** ■ Participation à des événements organisés par des partenaires (Forum Diversité, événement égalité professionnelle, etc..) en proposant des focus sur les achats socialement responsables et/ou les passerelles RH.

Organisation d'événements territoriaux « ensemble, dynamisons l'économie locale » entre SIAE et acheteurs (matinale, afterwork...).

Organisation de rencontres sur la thématique RH avec visite de structure d'insertion.

**ÉCHÉANCE ?** ■ Tout au long de l'année

**COMBIEN ?** ■ Participation financière entreprise oui  non

**POUR ALLER PLUS LOIN** ■ [www.pole-iae-bfc.org](http://www.pole-iae-bfc.org)

**VOTRE CONTACT**  
Maïté MARANDIN  
Responsable projets  
@ maite.marandin@pole-iae-bfc.org  
☎ 03 81 88 56 39 / 06 71 73 20 50



## DIAGNOSTIC RSE (stratégie globale RSE)

DÉMARCHE GLOBALE  
**FICHE N°10**

### COUVERTURE GÉOGRAPHIQUE DE L'ACTION

Bourgogne

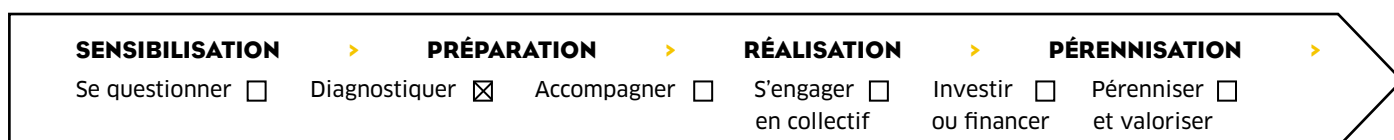
### ENTREPRISE CONCERNÉE

Toute taille d'entreprise  TPE   
PME (au sens européen)  ETI

### FILIÈRE OU SECTEUR D'ACTIVITÉ

Toutes les filières et tous les secteurs d'activité

### PARCOURS ENTREPRISE



**POURQUOI ?** ■ Pour lancer de manière opérationnelle sa démarche RSE, sur une durée de 3 à 5 jours, et élaborer sa stratégie et son plan d'action RSE sur les différents enjeux et en lien avec ses parties prenantes.

**COMMENT ?** ■ FQP BFC met à disposition des entreprises locales, PME au sens européen, en partenariat avec la Région, son réseau d'experts RSE (6 consultants spécialisés en RSE) pour contribuer à la diffusion de la RSE. Des outils de diagnostic simples et très pragmatiques ont été mis au point par les experts RSE de FQP et sont adaptés à toutes les tailles et toutes les activités des entreprises.

**ÉCHÉANCE ?** ■ Ces services sont proposés de manière récurrente par FQP BFC

**COMBIEN ?** ■ Participation financière entreprise oui  non   
• 1 000 € HT par jour d'accompagnement  
• Pour les PME : possibilité d'aide « conseil ciblé » du Conseil régional si respect des critères d'éligibilité (cf étape investir).

**POUR ALLER PLUS LOIN** ■ [fqp-bfc.org](http://fqp-bfc.org)

#### VOS CONTACTS

**Corinne STRAUSS**

Vice-Présidente, référente RSE

@ [corinne.strauss@numericable.com](mailto:corinne.strauss@numericable.com)

☎ 06 14 67 39 18

**Angélique TORRES**

☎ 06 85 29 98 57



## PROGRAMME D'ACTION COLLECTIVE RSE

Mise en œuvre d'un dispositif de focalisation d'une démarche progressive Responsabilité Sociétale sur l'approche clients et les gains de compétitivité de l'entreprise

DÉMARCHE GLOBALE  
FICHE N°II

### COUVERTURE GÉOGRAPHIQUE DE L'ACTION

Franche-Comté

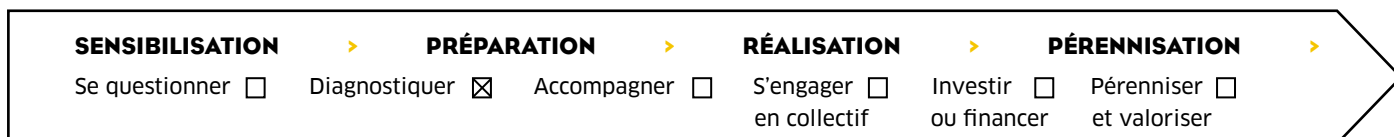
### ENTREPRISE CONCERNÉE

Toute taille d'entreprise  TPE   
PME (au sens européen)  ETI

### FILIÈRE OU SECTEUR D'ACTIVITÉ

Tout secteur d'activité

### PARCOURS ENTREPRISE



**POURQUOI ?** ■ Permettre aux entreprises implantées en Franche-Comté de bénéficier gratuitement d'un diagnostic de responsabilité sociétale « Alambic RSE ».

Renforcer les actions Responsabilité Sociétale selon deux axes majeurs :

- Les travaux du groupe inter-entreprises « Responsabilité Sociétale » : conception et test des outils RSE, déploiement de la Responsabilité Sociétale en PME-PMI.

- Les actions de sensibilisation générale : conférences du Mois de la Qualité, ateliers participatifs diagnostics expérimentaux pour valider les outils Responsabilité Sociétale développés par les entreprises adhérentes MFQ.

« RS'Engagé », propose aux entreprises un dispositif de focalisation d'une démarche progressive « Responsabilité Sociétale » centrée sur l'approche clients et les gains de compétitivité de l'entreprise.

**COMMENT ?** ■ • Faciliter la compréhension de la RSE (ateliers participatifs, de sensibilisation à la RSE, Mois de la Qualité, campagne de communication,...).

- Rendez-vous et entretien personnalisé RSE : pour éclairer l'entreprise qu'elle soit engagée ou pas dans une démarche RSE sur ce qui peut être rapidement réalisé pour aller + loin dans la RSE :

- Réaliser un pré-diagnostic RS à l'aide du Quizz RSE MFQ.
- Présentation des phrases potentielles suivantes, diagnostic alambic RSE et plan d'action RSE.
- Mise en œuvre le plan d'action RSE.

**ÉCHÉANCE ?** ■ À tout moment.

**COMBIEN ?** ■ Participation financière entreprise oui  non   
• 1 000 € HT par jour d'accompagnement  
• Pour les PME : possibilité d'aide « conseil ciblé » du Conseil régional si respect des critères d'éligibilité (cf étape investir).

**POUR ALLER PLUS LOIN** ■ [www.mfq-bfcasso.fr](http://www.mfq-bfcasso.fr)

#### VOTRE CONTACT

**Serge GUILLEMIN**  
Président

@ permanent.mfq@bourgognefranche.comte.cci.fr  
☎ 03 81 47 42 10



## ACHATS RESPONSABLES

Aller plus loin dans l'approche,  
les pratiques, les outils

ÉCONOMIE  
FICHE N°12

### COUVERTURE GÉOGRAPHIQUE DE L'ACTION

Bourgogne / Franche-comté

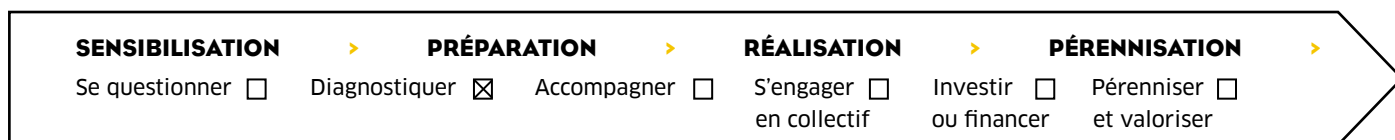
### ENTREPRISE CONCERNÉE

Toute taille d'entreprise  TPE   
PME (au sens européen)  ETI

### FILIÈRE OU SECTEUR D'ACTIVITÉ

Toutes les filières et tous les secteurs d'activité

### PARCOURS ENTREPRISE



**POURQUOI ?** ■ Intégrer les pratiques en matière d'achat responsable, en lien avec la RSE, avec l'aide des outils opérationnels du groupe Afnor basés sur la mise en place d'indicateurs

pour se benchmarker (IndiKko) et déployer sa démarche d'achats responsables basée sur le respect des normes Iso 20400 et l'éco-conception (ACESIA).

**COMMENT ?** ■ Ateliers gratuits de sensibilisation aux achats responsables pour :

- S'approprier les principes et recommandations en matière d'achats responsables.
- Apprendre à identifier l'approche pratique des achats responsables : cartographie des risques fournisseurs, indicateurs pertinents, et outils Afnor en ligne pour suivre ses indicateurs et benchmarker.

Animations collectives et Clubs d'acheteurs :

- Pour répondre aux besoins des acheteurs réunis.
- Déployer et mettre en place la pratique des achats responsables avec les outils Afnor et l'assistance d'un professionnel aguerri et créateur du concept.

**ÉCHÉANCE ?** ■ Ateliers gratuits de formation à l'utilisation de l'outil de diagnostic achat responsable réalisés en 2019 : Durée 2 heures. Reconduction possible à tout moment.

**COMBIEN ?** ■ Participation financière entreprise oui  non   
Montant de la prestation (acquisition de l'outil de diagnostic achat responsable) à la charge de l'entreprise : (en cours de montage)

**POUR ALLER PLUS LOIN** ■ [www.afnor.org](http://www.afnor.org)

#### VOTRE CONTACT

**Paule NUSA**  
Déléguée régionale BFC

@ [delegation.dijon@afnor.org](mailto:delegation.dijon@afnor.org)  
☎ 06 32 91 84 29

## COUVERTURE GÉOGRAPHIQUE DE L'ACTION

Bourgogne / Franche-Comté

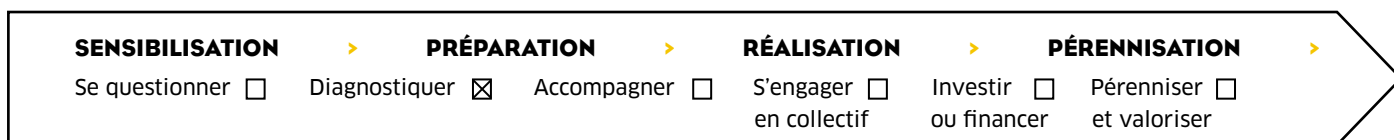
## ENTREPRISE CONCERNÉE

Toute taille d'entreprise  TPE   
PME (au sens européen)  ETI

## FILIÈRE OU SECTEUR D'ACTIVITÉ

Tout secteur d'activité

## PARCOURS ENTREPRISE



**POURQUOI ?** ■ Bpifrance accompagne les entreprises en individuel et en collectif à la RSE pour mettre en place une démarche RSE. Cela permet de dynamiser ses activités et ses collaborateurs.

**COMMENT ?** ■

- S'approprier les enjeux et opportunités d'une stratégie RSE.
- Définir une stratégie RSE et mettre en œuvre un plan d'action adapté.
- Disposer d'outils de pilotage, de suivi et de communication.

**ÉCHÉANCE ?** ■ Le programme prévoit 3,5 jours en collectif entre entrepreneurs et consultant formateur et 2 jours de présence du consultant en entreprise, sur une durée de 3 à 4 mois, et un retour d'expérience au bout de 9 à 12 mois. Il inclut :

- Les fondamentaux de la RSE et échanges avec les autres entrepreneurs, Bpifrance et le consultant.
- Le diagnostic RSE des entreprises.
- L'accompagnement à la mise en place d'une démarche RSE adaptée à l'entreprise et à ses objectifs de développement.
- Le retour d'expériences des entreprises.

**COMBIEN ?** ■ Participation financière entreprise oui  non

- 1 000 € la journée
- Coût final environ 2 500 € à 3 000 € (Bpifrance prend en charge la moitié du coût)

**POUR ALLER PLUS LOIN** ■ Mobilisation d'experts externes basés en région Ile-de-France :

### VOS CONTACTS

**Direction du Développement Durable et de la RSE :**

**Philippe KUNTER**

@ philippe.kunter@bpifrance.fr

**Catherine MAILLE**

@ catherine.maille@bpifrance.fr

**MERISE**

Mesure et valorise le comportement  
responsable des organisations

ÉCONOMIE  
**FICHE N°14**

## COUVERTURE GÉOGRAPHIQUE DE L'ACTION

Bourgogne / Franche-comté

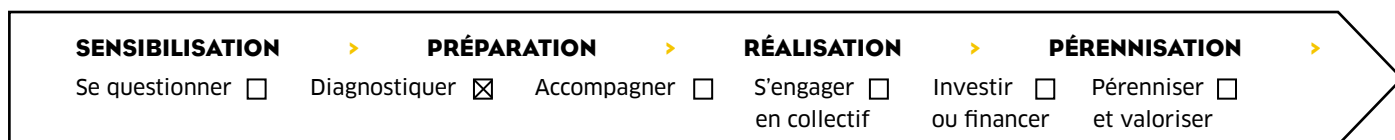
## ENTREPRISE CONCERNÉE

Toute taille d'entreprise  TPE   
 PME (au sens européen)  ETI

## FILIÈRE OU SECTEUR D'ACTIVITÉ

Toutes les filières et tous les secteurs d'activité

## PARCOURS ENTREPRISE



- POURQUOI ?**
- Se distinguer sur son marché en valorisant ses pratiques responsables.
  - Obtenir des arguments pour les demandes de financement auprès d'organismes bancaire, organismes publics, actionnaires...
  - Apporter des réponses précises aux questions

- sociétales des appels d'offre.
- Réconcilier les citoyens et les entreprises en valorisant les impacts sur son territoire et les valeurs défendues.
- Donner du sens auprès de ses salariés dans les actions menées par l'entreprise.

- COMMENT ?**
- L'organisme contractualise avec ETRe BFC pour la mesure MERISE.
  - Un ensemble de document est demandé à l'organisme pour permettre l'analyse.

- Un entretien avec la direction de l'organisme permet de situer les démarches engagées, d'interpréter au mieux les pièces fournies.
- La mesure est réalisée sur un cycle de 3 ans.

- ÉCHÉANCE ?**
- La durée de la mesure est de 2 mois maximum (1 mois à réception des pièces), La mesure a une validité d'un an, elle se base notamment sur des pièces comptables.

- COMBIEN ?**
- Participation financière entreprise oui  non   
 Une gamme d'offre en fonction de la taille de l'entreprise à partir de 567 € pour les entreprises de moins de 10 salariés éligibles à l'aide région,
  - Pour les PME : possibilité d'aide « conseil ciblé » du Conseil régional si respect des critères d'éligibilité (cf étape investir) à hauteur de 70 %.

- POUR ALLER PLUS LOIN**
- [www.etre-bfc.fr/merise/](http://www.etre-bfc.fr/merise/)

### VOS CONTACTS

Chargé de développement  
 ☎ 06 38 82 98 34  
 developpement@etre-bfc.fr  
 Jacques REBATEL  
 Directeur  
 @ direction@etre-bfc.fr  
 ☎ 06 72 15 60 17



## DIAGNOSTIC COMPLET POUR LA MISE EN ŒUVRE DE LA RSE

ÉCONOMIE  
**FICHE N°15**

### COUVERTURE GÉOGRAPHIQUE DE L'ACTION Franche-Comté

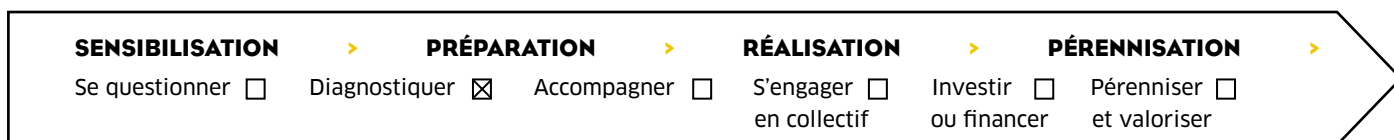
#### ENTREPRISE CONCERNÉE

Toute taille d'entreprise  TPE   
PME (au sens européen)  ETI

#### FILIÈRE OU SECTEUR D'ACTIVITÉ

Entreprises de la métallurgie

### PARCOURS ENTREPRISE



**POURQUOI ?** ■ Accompagner l'entreprise pour analyser les enjeux stratégiques de l'entreprise en vue d'une démarche de performance globale.

**COMMENT ?** ■ • Diagnostic complet sur les volets de la RSE.  
• Rapport complet sur les volets pris en compte lors de l'audit rendu au bénéficiaire.

**ÉCHÉANCE ?** ■ 4 à 5 jours selon besoin.

**COMBIEN ?** ■ Participation financière entreprise oui  non   
Selon les prises en charge des OPCA.

**POUR ALLER PLUS LOIN** ■ [www.uimm-fc.fr/nos-services/](http://www.uimm-fc.fr/nos-services/)

#### VOS CONTACTS

**Isabelle VILLEGAS**  
Chargée de mission emploi & RSE  
@ isabelle.villegas@uimm-fc.org

**Céline CAPLANT**  
Directrice développement,  
ressources humaines et sociales

@ celine.caplant@uimm-fc.org  
☎ 03 81 48 50 00



## PRESTA'INNO

Un financement en faveur des PME engagées dans un projet d'innovation

ÉCONOMIE  
FICHE N°16

### COUVERTURE GÉOGRAPHIQUE DE L'ACTION

 Bourgogne / Franche-comté

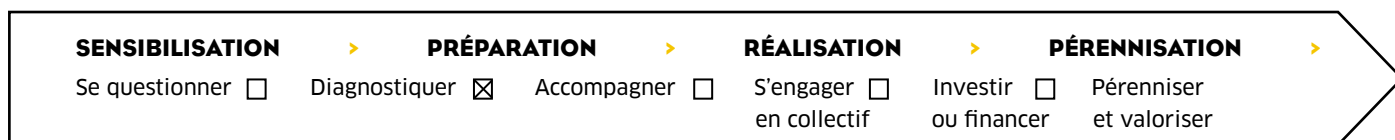
### ENTREPRISE CONCERNÉE

Toute taille d'entreprise  TPE   
PME (au sens européen)  ETI

### FILIÈRE OU SECTEUR D'ACTIVITÉ

Industrie et services

### PARCOURS ENTREPRISE



**POURQUOI ?** ■ Objectif, intérêt pour le bénéficiaire : Validation juridique, technique, économique... d'un projet d'innovation, par le recours à une compétence externe.

**COMMENT ?** ■ • Contenu synthétique du service rendu au bénéficiaire : Mise en relation + financement  
• Information sur l'aide financière (taux, etc.) : Entreprises de -50 salariés = prise en charge de 70 % de la prestation HT / Entreprises de 50 à 250 salariés = prise en charge de 50 % de la prestation HT - plafond d'intervention de 8000 €.

**ÉCHÉANCE ?** ■ Début / durée / limite de l'action : De quelques semaines à quelques mois (jusqu'à 1 an).

**COMBIEN ?** ■ Participation financière entreprise oui  non   
• Montant de la prestation à la charge de l'entreprise : Selon la taille de l'entreprise, de 30 % À 50 %.

**POUR ALLER PLUS LOIN** ■ [aer-bfc.com/innover-eco-innover/financement-a-linnovation/](http://aer-bfc.com/innover-eco-innover/financement-a-linnovation/)

#### VOTRE CONTACT

Carole PETIT

@ cpetit@aer-bfc.com

☎ 03 80 40 33 90





## TRANSITION ÉNERGÉTIQUE « MAÎTRISER L'ÉNERGIE »

ENVIRONNEMENT  
**FICHE N°17**

### COUVERTURE GÉOGRAPHIQUE DE L'ACTION

Bourgogne / Franche-Comté

### ENTREPRISE CONCERNÉE

Toute taille d'entreprise  TPE   
PME (au sens européen)  ETI

### FILIÈRE OU SECTEUR D'ACTIVITÉ

Tout secteur d'activité

### PARCOURS ENTREPRISE

#### SENSIBILISATION

Se questionner



#### PRÉPARATION

Diagnostiquer



#### RÉALISATION

S'engager   
en collectif



#### PÉRENNISATION

Investir   
ou financer



Pérenniser   
et valoriser

### POURQUOI ? ■ AMÉLIORER MA PERFORMANCE ÉNERGÉTIQUE

En accompagnant les entreprises dans des actions d'économie d'énergie, les CCI leur fournissent une expertise pour réduire leurs

consommations d'énergie et optimiser leurs coûts, obtenir des financements, les aider à monter en compétences et bénéficier du retour d'expériences d'autres entreprises

### COMMENT ? ■

- Newsletter, réunions d'information.
- Réponse personnalisée aux questions des entreprises (techniques, réglementaires, aides financières...)
- Visite énergie : état des lieux et premières préconisations.
- Diagnostic énergétique : connaître précisément la répartition de vos consommations et chiffrer les temps de retour.

- Accompagnements de projets, dispositifs de financements pour la rénovation ou les travaux neufs, les énergies renouvelables.
- Ateliers techniques pour monter en compétences.
- Faciliter la mise en place d'un système de management de l'énergie ISO 50001.

### ÉCHÉANCE ? ■

Toute l'année.

### COMBIEN ? ■

- Participation financière entreprise oui  non
- Gratuité pour certaines actions grâce à l'appui financier de l'ADEME et de la Région.
- Payant (sur devis) pour les accompagnements nécessitant du temps et une expertise.

### POUR ALLER PLUS LOIN ■

[www.bourgognefranche-comte.cci.fr/developpement-de-votre-entreprise/conduire-ma-demarche-environnement/maîtriser-lenergie](http://www.bourgognefranche-comte.cci.fr/developpement-de-votre-entreprise/conduire-ma-demarche-environnement/maîtriser-lenergie)

#### VOS CONTACTS

Toutes les coordonnées des Conseillers Environnement des CCI de Bourgogne Franche-Comté sont en ligne

## TRANSITION ÉCOLOGIQUE « GÉRER L'ENVIRONNEMENT ET LA SANTÉ & SÉCURITÉ »

ENVIRONNEMENT  
FICHE N°18

### COUVERTURE GÉOGRAPHIQUE DE L'ACTION

Bourgogne / Franche-Comté

### ENTREPRISE CONCERNÉE

Toute taille d'entreprise  TPE   
PME (au sens européen)  ETI

### FILIÈRE OU SECTEUR D'ACTIVITÉ

Toutes les filières et tous les secteurs d'activité

### PARCOURS ENTREPRISE

#### SENSIBILISATION

Se questionner 

#### PRÉPARATION

Diagnostiquer Accompagner 

#### RÉALISATION

S'engager   
en collectif

#### PÉRENNISATION

Investir   
ou financerPérenniser   
et valoriser

**POURQUOI ?** ■ DÉVELOPPER LE MODÈLE D'UNE ENTREPRISE DURABLE :  
Apporter à l'entreprise les informations nécessaires en environnement et santé & sécurité

pour lui permettre de se développer en conformité avec la réglementation, anticiper les contraintes, sécuriser et pérenniser son activité.

**COMMENT ?** ■

- Veille réglementaire, réunions d'information
- Club environnement et sécurité
- Recherche d'informations personnalisée (pres-tataire déchets, normes de rejets, question réglementaire...)
- Pré diagnostic environnement, déchets, état des lieux ICPE.
- Aide au montage de dossiers de demande de subvention.

- Médiation entreprises / administrations publiques.
- Accompagnement des entreprises à la rédaction de leur document unique
- Accompagnement des démarches de labellisation (Imprim'Vert, Envol, 123 Environnement, Étiquette environnementale des hébergements touristiques).

**ÉCHÉANCE ?** ■ Toute l'année.

**COMBIEN ?** ■ Participation financière entreprise oui  non   
• Gratuité pour les actions de premier niveau.  
• Payant (sur devis) pour les accompagnements nécessitant du temps et une expertise.

**POUR ALLER PLUS LOIN** ■ [www.bourgognefranche-comte.cci.fr/developpement-de-votre-entreprise/conduire-ma-demarche-environnement/gerer-l'environnement-et-la-securite](http://www.bourgognefranche-comte.cci.fr/developpement-de-votre-entreprise/conduire-ma-demarche-environnement/gerer-l'environnement-et-la-securite)

#### VOS CONTACTS

Toutes les coordonnées des Conseillers Environnement des CCI de Bourgogne Franche-Comté sont en ligne



## ÉCONOMIE CIRCULAIRE « OPTIMISER LES DÉCHETS ET LES RESSOURCES »

ENVIRONNEMENT  
FICHE N°19

**COUVERTURE GÉOGRAPHIQUE DE L'ACTION** Bourgogne / Franche-Comté

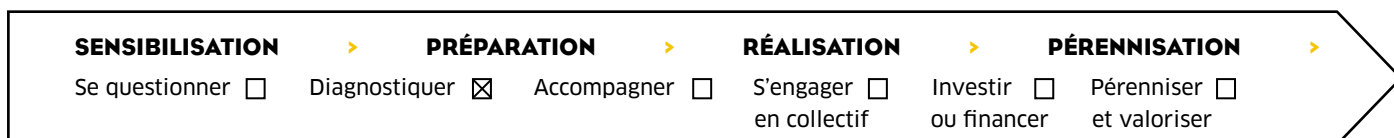
### ENTREPRISE CONCERNÉE

Toute taille d'entreprise  TPE   
PME (au sens européen)  ETI

### FILIÈRE OU SECTEUR D'ACTIVITÉ

Tout secteur d'activité

### PARCOURS ENTREPRISE



### POURQUOI ? ■ OPTIMISER L'UTILISATION DES RESSOURCES.

Accompagner les entreprises et les aider à augmenter l'efficacité de l'utilisation de leurs ressources (eau, matières, énergie,

déchets) et diminuer leur impact sur l'environnement; favoriser les synergies entre les entreprises et les autres acteurs du territoire.

### COMMENT ? ■ • TPE&PME gagnantes sur tous les coûts :

- Accompagnement des entreprises (0-250 sal.) pour les aider à faire des économies rapides grâce à des actions simples de réduction, récupération, valorisation des flux énergie, matières, déchets, eau.

- Réalisation d'un diagnostic qui va permettre de proposer des pistes d'actions et accompagnement sur 1 an dans la réalisation des actions.

#### • Lean&Green - Aller plus loin dans l'optimisation des flux matières, déchets et énergie :

- Un accompagnement individuel par un bureau d'études pour réaliser un audit énergétique et calculer le coût complet des déchets + définir un plan d'actions chiffrées.

- Un accompagnement sur un an et des ateliers techniques en présentiel et sous forme de webinaires pour monter en compétences et acquérir des outils et méthodes d'analyse.

#### • Écologie Industrielle territoriale (EIT) :

- Identification des enjeux stratégiques pour les entreprises

et le territoire : quantification et géolocalisation des flux.

- Analyse des pistes de synergies : identification des flux à enjeux et des besoins en innovation via l'outil ACTIF.

- Développement et suivi de synergies de mutualisation - emplois partagés et achats groupés - ou des synergies de substitution, les flux sortants des uns étant les matières entrantes des autres.

#### • Gourmet Bag :

Développer la pratique du gourmet bag dans la restauration et diminuer ainsi le gaspillage alimentaire.

#### • Artisans et commerçants éco-responsables :

Accompagner les collectivités dans le développement d'une action visant à engager les commerçants de leur territoire dans une démarche de prévention des déchets et de maîtrise des consommations d'énergie.

#### • Au bureau, soyez éco-responsable :

État des lieux des pratiques + sensibilisation d'un ou plusieurs salariés de l'entreprise sur comment agir pour réduire les impacts sur l'environnement des activités de bureau (> 5 salariés).

### ÉCHÉANCE ? ■ Toute l'année.

### COMBIEN ? ■ Participation financière entreprise oui non

• Gratuité pour certaines actions grâce à l'appui financier de l'ADEME et de la Région

• Payant (sur devis) pour les accompagnements nécessitant du temps et une expertise

• TPE&PME gagnantes sur tous les coûts : participation forfaitaire de l'entreprise ; n'intervient que si un montant du double d'économies annuelles est validé.

### VOS CONTACTS

Toutes les coordonnées des Conseillers Environnement des CCI de Bourgogne Franche-Comté sont en ligne

**POUR ALLER PLUS LOIN** ■ [www.bourgognefranche-comte.cci.fr/developpement-de-votre-entreprise/conduire-ma-demarche-environnement/eco-concevoir](http://www.bourgognefranche-comte.cci.fr/developpement-de-votre-entreprise/conduire-ma-demarche-environnement/eco-concevoir)



AGIR pour la  
BIODIVERSITÉ  
FRANCHE COMTÉ

## DIAGNOSTIC BIODIVERSITÉ

BIODIVERSITÉ  
FICHE N°20

### COUVERTURE GÉOGRAPHIQUE DE L'ACTION

Bourgogne / Franche-Comté

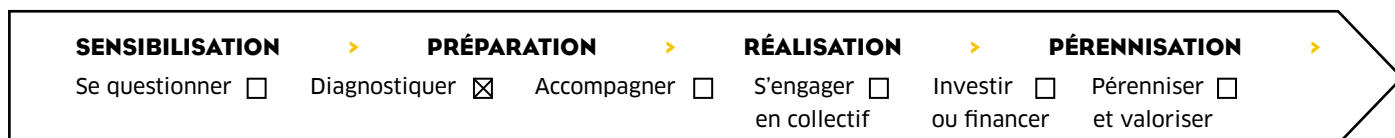
### ENTREPRISE CONCERNÉE

Toute taille d'entreprise  TPE   
PME (au sens européen)  ETI

### FILIÈRE OU SECTEUR D'ACTIVITÉ

Aménagement du territoire et  
gestion des aménagements

### PARCOURS ENTREPRISE



**POURQUOI ?** ■ Permettre une augmentation des performances sociales, économiques et environnementales de la structure et avoir une contribution positive sur le territoire via la prise en compte de la biodiversité sur le volet environnemental de la RSE.

**COMMENT ?** ■ Réalisation d'un diagnostic écologique sur les sites de la structure.

**ÉCHÉANCE ?** ■ À définir avec la structure.

**COMBIEN ?** ■ Participation financière entreprise oui  non   
 • Montant de la prestation à la charge de l'entreprise : variable en fonction du nombre et de la superficie des sites à diagnostiquer.  
 • Tarif horaire moyen : 82 €.

**POUR ALLER PLUS LOIN** ■ [franche-comte.lpo.fr](http://franche-comte.lpo.fr)

#### VOTRE CONTACT

**Alexandre LAUBIN**  
Chargé de mission expertise  
et accompagnement

@ alexandre.laubin@lpo.fr  
☎ 03 81 50 69 49



## DIAGNOSTIQUER

SOCIAL  
FICHE N°21

## COUVERTURE GÉOGRAPHIQUE DE L'ACTION

Bourgogne / Franche-Comté

## ENTREPRISE CONCERNÉE

Toute taille d'entreprise  TPE   
 PME (au sens européen)  ETI

## FILIÈRE OU SECTEUR D'ACTIVITÉ

Tout secteur d'activité

## PARCOURS ENTREPRISE

## SENSIBILISATION

Se questionner 

## PRÉPARATION

Diagnostiquer Accompagner 

## RÉALISATION

S'engager   
en collectifInvestir   
ou financer

## PÉRENNISATION

Pérenniser   
et valoriser

## POURQUOI ?

- Faire le point de la situation, à un moment donné (forces et faiblesses).
- Identifier des pistes d'action (préconisations et axes d'action).
- Engager une réflexion partagée au sein de l'entreprise.
- Mettre en mouvement ses acteurs.

## COMMENT ?

- Analyse de la demande et rédaction d'une proposition.
- Constitution d'un comité de pilotage paritaire
- Recueil de données.
- Analyse et synthèse, rédaction d'un support de restitution.
- Restitution aux acteurs de l'entreprise.

Sur les 4 domaines de compétence de l'Aract : développement du capital humain, accompagnement des mutations et des innovations sociales, renforcement de la culture de prévention des risques professionnels, promotion de la diversité.

La demande doit être partagée entre direction et représentants du personnel.

## ÉCHÉANCE ?

- De 4 à 6 jours.

## COMBIEN ?

- Participation financière entreprise oui  non
- Coût jour Aract : 1000 € HT,
- Participation financière de l'entreprise en fonction de la typologie d'action.

## POUR ALLER PLUS LOIN

- [bourgognefranchecomte.aract.fr](mailto:bourgognefranchecomte.aract.fr)/  
[www.anact.fr](http://www.anact.fr)

## VOTRE CONTACT

**Emmanuel ESTRAT**  
Directeur

@ e.estrat@anact.fr  
☎ 03 80 50 99 86

**DIAGNOSTIC ÉGALITÉ PROFESSIONNELLE**

Une analyse objective de la réalité de votre entreprise en matière d'égalité professionnelle !

SOCIAL  
**FICHE N°22**

**COUVERTURE GÉOGRAPHIQUE DE L'ACTION**

Bourgogne / Franche-Comté

**ENTREPRISE CONCERNÉE**

Toute taille d'entreprise  TPE   
PME (au sens européen)  ETI

**FILIÈRE OU SECTEUR D'ACTIVITÉ**

Tout secteur d'activité

**PARCOURS ENTREPRISE**



**POURQUOI ?**

- Profiter d'un regard extérieur pour analyser la cartographie sexuée de votre entreprise en termes d'embauche, formation, rémunération, promotion, conciliation, classification, qualification, santé et sécurité.
- Bénéficier d'idées adaptées à mettre en place pour favoriser l'égalité et la mixité dans votre entreprise.
- Pour les plus de 50 salarié(e)s : une mise en conformité avec la loi.

**COMMENT ?**

- FETE accompagne ou réalise intégralement l'analyse, qui sera ensuite un outil objectif pour la prise de décisions en matière d'égalité professionnelle.
- Environ 3 RDV physiques de 2h avec FETE : présentation - analyse - préconisations.
- En transmettant les données sexuées pour analyse, FETE peut mettre à disposition des outils / tableurs.

**ÉCHÉANCE ?**

- Environ de 2 à 5 mois suivant la taille de votre entreprise.

**COMBIEN ?**

- Participation financière entreprise oui  non   
Montant de la prestation à la charge de l'entreprise : entre 1 000 € et 3 000 € suivant la taille de votre entreprise.

**POUR ALLER PLUS LOIN**

- [www.fete-egalite.org](http://www.fete-egalite.org)  
[Facebook.com/FETE.Egapro](https://www.facebook.com/FETE.Egapro)

**VOTRE CONTACT**

@ [contact@fete-egalite.org](mailto:contact@fete-egalite.org)  
☎ **03 80 43 28 34**



## PRESTATION « DIAGNOSTIC DIVERSITÉ RH »

Mots clés : politique diversité, management de la diversité, pratiques en matière de diversité, non discrimination

SOCIAL  
FICHE N°23

### COUVERTURE GÉOGRAPHIQUE DE L'ACTION

Bourgogne / Franche-Comté

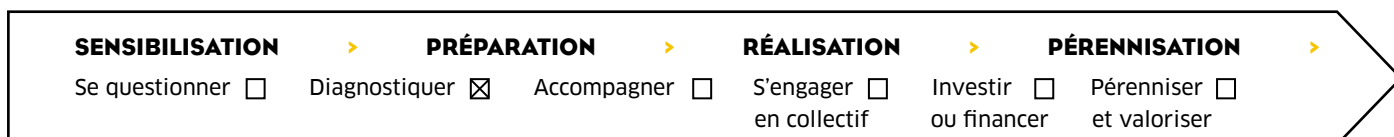
### ENTREPRISE CONCERNÉE

Toute taille d'entreprise  TPE   
PME (au sens européen)  ETI

### FILIÈRE OU SECTEUR D'ACTIVITÉ

Tout secteur d'activité

### PARCOURS ENTREPRISE



**POURQUOI ?** ■ Formaliser votre politique diversité RH et votre organisation à travers un plan d'actions.

#### COMMENT ? ■ • Étape 1 : Lancement Diagnostic

- Accompagnements préparation du diagnostic à partir des informations transmises par l'organisme
- Rédaction proposition technique et commerciale
- Planification de l'intervention

#### • Étape 2 : Réalisation du diagnostic sur site

- Réunion d'ouverture :
  - Présentation mutuelle.
  - Rappel de la philosophie du diagnostic et des objectifs de celui-ci.
  - Rappel du planning, des horaires.
- Mise en œuvre :
  - Déroulement du diagnostic selon planning.
  - Relevé des constats

· Recueil constats par examens de document, entretiens et par observations

- Réunion de clôture :

- Présentation des constats.
- Aptitude de l'organisme à satisfaire les exigences légales et réglementaires.
- S'exprimer sur la suite (dates, rapport,...)

#### • Étape 3 : Rédaction et restitution diagnostic

- Rédaction rapport :

- Constats.
- Proposition de politique diversité.
- Proposition de plan d'actions.

- Restitution diagnostic.

**ÉCHÉANCE ?** ■ 1 jour

**COMBIEN ?** ■ Participation financière entreprise oui  non   
À déterminer sur proposition après étude du dossier.

**POUR ALLER PLUS LOIN** ■ [halt-discrimination.org](http://halt-discrimination.org)  
[www.forum-diversite.org](http://www.forum-diversite.org)

#### VOTRE CONTACT

Mireille PEQUIGNOT  
Présidente

@ elipe@icloud.com  
☎ 03 81 50 72 96 / 06 38 77 40 89



## DIAGNOSTIC DES PRATIQUES D'ACHATS ET ACCOMPAGNEMENT DES ENTREPRISES

SOCIÉTAL  
FICHE N°24

### COUVERTURE GÉOGRAPHIQUE DE L'ACTION

Bourgogne / Franche-Comté

### ENTREPRISE CONCERNÉE

Toute taille d'entreprise  TPE   
PME (au sens européen)  ETI

### FILIÈRE OU SECTEUR D'ACTIVITÉ

Tout secteur d'activité

### PARCOURS ENTREPRISE



**POURQUOI ?** ■ Permettre aux entreprises de se doter d'un outil pour cartographier leurs achats.  
Les accompagner dans leur diversification de leurs achats.

Permettre aux entreprises d'intégrer les achats socialement responsables dans leur processus.

**COMMENT ?** ■ État des lieux des pratiques d'achats.  
Mise en perspective des pratiques avec les critères achats socialement responsables.

Synthèse et analyse - Pistes d'actions de progrès et exemples d'achats socialement responsables.

**ÉCHÉANCE ?** ■ Tout au long de l'année.

**COMBIEN ?** ■ Participation financière entreprise oui  non

**POUR ALLER PLUS LOIN** ■ [www.pole-iae-bfc.org](http://www.pole-iae-bfc.org)

#### VOTRE CONTACT

Maité MARANDIN  
Responsable projets

@ maite.marandin@pole-iae-bfc.org  
☎ 03 81 88 56 39 / 06 71 73 20 50



ACCOMPAGNEMENT INDIVIDUEL RSE

DÉMARCHE GLOBALE FICHE N°25

COUVERTURE GÉOGRAPHIQUE DE L'ACTION Bourgogne

ENTREPRISE CONCERNÉE

Toute taille d'entreprise  TPE   
 PME (au sens européen)  ETI

FILIÈRE OU SECTEUR D'ACTIVITÉ

Toutes les filières et tous les secteurs d'activité

PARCOURS ENTREPRISE



**POURQUOI ?** ■ Pour progresser de manière opérationnelle dans sa démarche RSE, sur une durée de 3 à 5 jours, et mettre en œuvre son plan d'action RSE sur les différents enjeux et en lien avec ses parties prenantes.

**COMMENT ?** ■ FQP BFC met à disposition des entreprises locales, PME au sens européen, en partenariat avec la Région, son réseau d'experts RSE (6 consultants spécialisés en RSE) pour contribuer à la diffusion de la RSE. Des outils d'accompagnement simples et très pragmatiques ont été mis au point par les experts RSE de FQP et sont adaptés à toutes les tailles et toutes les activités des entreprises.

**ÉCHÉANCE ?** ■ Ces services sont proposés de manière récurrente par FQP BFC.

**COMBIEN ?** ■ Participation financière entreprise oui  non   
 • 1 000 € HT par jour d'accompagnement  
 • Pour les PME : Possibilité d'aide « conseil ciblé » du Conseil régional si respect des critères d'éligibilité (cf étape investir).

**POUR ALLER PLUS LOIN** ■ [fqp-bfc.org](http://fqp-bfc.org)

**VOS CONTACTS**

**Corinne STRAUSS**  
 Vice-Présidente, référente RSE  
 @ [corinne.strauss@numericable.com](mailto:corinne.strauss@numericable.com)  
 ☎ 06 14 67 39 18

**Angélique TORRES**  
 ☎ 06 85 29 98 57



**PROGRAMME D'ACTION  
COLLECTIVE RSE**

Mise en œuvre d'un dispositif de focalisation d'une démarche progressive Responsabilité Sociétale sur l'approche clients et les gains de compétitivité de l'entreprise

DÉMARCHE GLOBALE  
**FICHE N°26**

**COUVERTURE GÉOGRAPHIQUE DE L'ACTION** Franche-Comté

**ENTREPRISE CONCERNÉE**

Toute taille d'entreprise  TPE   
PME (au sens européen)  ETI

**FILIÈRE OU SECTEUR D'ACTIVITÉ**

Tout secteur d'activité

**PARCOURS ENTREPRISE**



**POURQUOI ?** ■ Permettre aux entreprises implantées en Franche-Comté de bénéficier gratuitement d'un diagnostic de responsabilité sociétale « Alambic RSE ».  
Renforcer les actions Responsabilité Sociétale selon deux axes majeurs :

- Les travaux du groupe inter-entreprises « Responsabilité Sociétale » : conception et test des outils RSE, déploiement de la Responsabilité Sociétale en PME-PMI.

- Les actions de sensibilisation générale : conférences du Mois de la Qualité, ateliers participatifs diagnostics expérimentaux pour valider les outils Responsabilité Sociétale développés par les entreprises adhérentes MFQ.

« RS'Engagé », propose aux entreprises un dispositif de focalisation d'une démarche progressive « Responsabilité Sociétale » centrée sur l'approche clients et les gains de compétitivité de l'entreprise.

**COMMENT ?** ■

- Faciliter la compréhension de la RSE (ateliers participatifs, de sensibilisation à la RSE, Mois de la Qualité, campagne de communication,...).
- Rendez-vous et entretien personnalisé RSE : pour éclairer l'entreprise qu'elle soit engagée ou pas dans une démarche RSE sur ce qui peut être rapidement réalisé pour aller + loin dans la RSE.

- Réaliser un pré-diagnostic RS à l'aide du QUIZZ RSE MFQ.
- Présentation des phrases potentielles suivantes, diagnostic alambic RSE et plan d'action RSE.
- Mise en œuvre le plan d'action RSE.

**ÉCHÉANCE ?** ■ À tout moment.

**COMBIEN ?** ■ Participation financière entreprise oui  non   
• 1 000 € HT par jour d'accompagnement  
• Pour les PME : Possibilité d'aide « conseil ciblé » du Conseil régional si respect des critères d'éligibilité (cf étape investir).

**POUR ALLER PLUS LOIN** ■ [www.mfq-bfcasso.fr](http://www.mfq-bfcasso.fr)

**VOTRE CONTACT**

**Serge GUILLEMIN**  
Président

@ permanent.mfq@bourgognefranchecomte.cci.fr  
☎ 03 81 47 42 10

**COUVERTURE GÉOGRAPHIQUE DE L'ACTION** Bourgogne / Franche-Comté

**ENTREPRISE CONCERNÉE**

Toute taille d'entreprise  TPE   
PME (au sens européen)  ETI

**FILIÈRE OU SECTEUR D'ACTIVITÉ**

Tout secteur d'activité

**PARCOURS ENTREPRISE**



**POURQUOI ?** ■ Bpifrance accompagne les entreprises en individuel et en collectif à la RSE pour mettre en place une démarche RSE. Cela permet de dynamiser ses activités et ses collaborateurs.

**COMMENT ?** ■

- S'approprier les enjeux et opportunités d'une stratégie RSE,
- Définir une stratégie RSE et mettre en œuvre un plan d'action adapté,
- Disposer d'outils de pilotage, de suivi et de communication.

**ÉCHÉANCE ?** ■ Le programme prévoit 3,5 jours en collectif entre entrepreneurs et consultant formateur et 2 jours de présence du consultant en entreprise, sur une durée de 3 à 4 mois, et un retour d'expérience au bout de 9 à 12 mois. Il inclut :

- Les fondamentaux de la RSE et échanges avec les autres entrepreneurs, Bpifrance et le consultant,
- Le diagnostic RSE des entreprises,
- L'accompagnement à la mise en place d'une démarche RSE adaptée à l'entreprise et à ses objectifs de développement,
- Le retour d'expériences des entreprises.

**COMBIEN ?** ■ Participation financière entreprise oui  non

- 1 000 € la journée
- Coût final environ 2 500 € à 3 000 € (Bpifrance prend en charge la moitié du coût)

**POUR ALLER PLUS LOIN** ■ Mobilisation d'experts externes basés en région Ile-de-France :

**VOS CONTACTS**

**Direction du Développement Durable et de la RSE :**

**Philippe KUNTER**

@ philippe.kunter@bpifrance.fr

**Catherine MAILLE**

@ catherine.maille@bpifrance.fr

## ACCÈS AUX MARCHÉS PUBLICS

Démystifier la réponse aux appels d'offre,  
prendre conscience des opportunités pour  
mon entreprise

ÉCONOMIE  
**FICHE N°28**

### COUVERTURE GÉOGRAPHIQUE DE L'ACTION

Bourgogne / Franche-comté

### ENTREPRISE CONCERNÉE

Toute taille d'entreprise  TPE   
 PME (au sens européen)  ETI

### FILIÈRE OU SECTEUR D'ACTIVITÉ

Toutes les filières et tous les secteurs d'activité

### PARCOURS ENTREPRISE



**POURQUOI ?** ■ Répondre aux appels d'offre peut paraître trop compliqué pour son entreprise. ■ Prendre conscience des opportunités que représentent les marchés publics.

**COMMENT ?** ■ Cette démarche fait généralement suite à la première action collective. et d'accompagnement permettant de répondre aux points d'amélioration dont l'entreprise a besoin ; mise en œuvre sous forme de formations et/ou d'accompagnement individuel dans le champ de l'aide au conseil.  
 Démarche individuelle :  
 Mise à disposition d'un catalogue de formations

**ÉCHÉANCE ?** ■ Les dates et disponibilités sont à voir au cas par cas.

**COMBIEN ?** ■ Participation financière entreprise oui  non   
 Devis en fonction de la formation engagée et du besoin de l'entreprise.

**POUR ALLER PLUS LOIN** ■ [www.etre-bfc.fr/merise/](http://www.etre-bfc.fr/merise/)

#### VOS CONTACTS

Chargé de développement  
 ☎ 06 38 82 98 34  
 developpement@etre-bfc.fr  
**Jacques REBATEL**  
 Directeur  
 @ direction@etre-bfc.fr  
 ☎ 06 72 15 60 17



**LA RSE OUTIL PRATIQUE  
POUR SA MISE EN OEUVRE**

ÉCONOMIE  
**FICHE N°29**

**COUVERTURE GÉOGRAPHIQUE DE L'ACTION** Franche-Comté

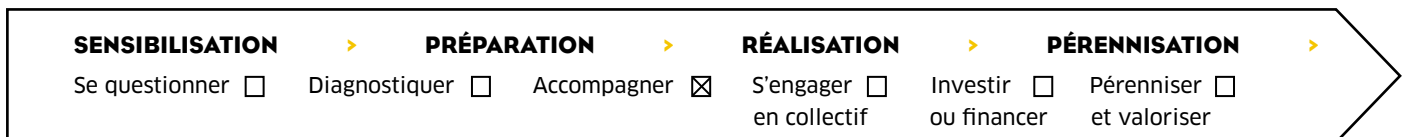
**ENTREPRISE CONCERNÉE**

Toute taille d'entreprise  TPE   
PME (au sens européen)  ETI

**FILIÈRE OU SECTEUR D'ACTIVITÉ**

Entreprises de la métallurgie

**PARCOURS ENTREPRISE**



**POURQUOI ?** ■ Accompagner les entreprises dans la mise en œuvre de la RSE.

**COMMENT ?** ■ Déployer un diagnostic complet pour permettre la mise en œuvre de la RSE ; Outil de diagnostic élaboré par l'UIMM pour rendre facile sa mise en œuvre.

**ÉCHÉANCE ?** ■ 1 à 5 jours.

**COMBIEN ?** ■ Participation financière entreprise oui  non   
Montant de la prestation à la charge de l'entreprise :  
À définir.

**POUR ALLER PLUS LOIN** ■ [www.uimm-fc.fr/nos-services/](http://www.uimm-fc.fr/nos-services/)

**VOS CONTACTS**

**Isabelle VILLEGAS**  
Chargée de mission emploi & RSE  
@ isabelle.villegas@uimm-fc.org

**Céline CAPLANT**  
Directrice développement,  
ressources humaines et sociales  
@ celine.caplant@uimm-fc.org  
☎ 03 81 48 50 00



AGIR pour la  
BIODIVERSITÉ  
FRANCHE COMTÉ

## ACCOMPAGNEMENT INDIVIDUEL À LA BIODIVERSITÉ

BIODIVERSITÉ  
FICHE N°30

### COUVERTURE GÉOGRAPHIQUE DE L'ACTION

Bourgogne / Franche-Comté

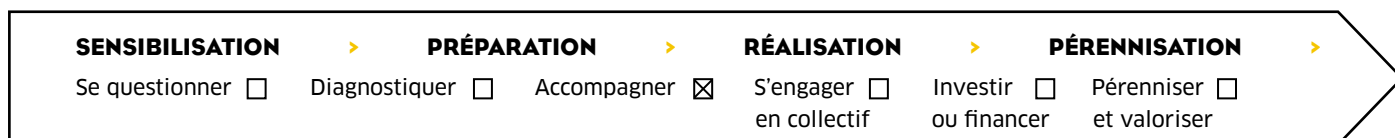
### ENTREPRISE CONCERNÉE

Toute taille d'entreprise  TPE   
PME (au sens européen)  ETI

### FILIÈRE OU SECTEUR D'ACTIVITÉ

Aménagement du territoire et  
gestion des aménagements

### PARCOURS ENTREPRISE



**POURQUOI ?** ■ Permettre une augmentation des performances sociales, économiques et environnementales de la structure et avoir une contribution

positive sur le territoire via la prise en compte de la biodiversité sur le volet environnemental de la RSE.

**COMMENT ?** ■ Accompagnement des structures à la prise en compte de la biodiversité dans leurs activités (suite à un diagnostic environnemental).

**ÉCHÉANCE ?** ■ À définir avec la structure.

**COMBIEN ?** ■ Participation financière entreprise oui  non   
• Montant de la prestation à la charge de l'entreprise : À définir avec la structure.

• Tarif horaire moyen : 82 €.

**POUR ALLER PLUS LOIN** ■ [franche-comte.lpo.fr](http://franche-comte.lpo.fr)

#### VOTRE CONTACT

**Alexandre LAUBIN**  
Chargé de mission expertise  
et accompagnement

@ [alexandre.laubin@lpo.fr](mailto:alexandre.laubin@lpo.fr)  
☎ 03 81 50 69 49





**TRANSITION ÉNERGÉTIQUE**  
« MAÎTRISER L'ÉNERGIE »

ENVIRONNEMENT  
**FICHE N°31**

**COUVERTURE GÉOGRAPHIQUE DE L'ACTION** Bourgogne / Franche-Comté

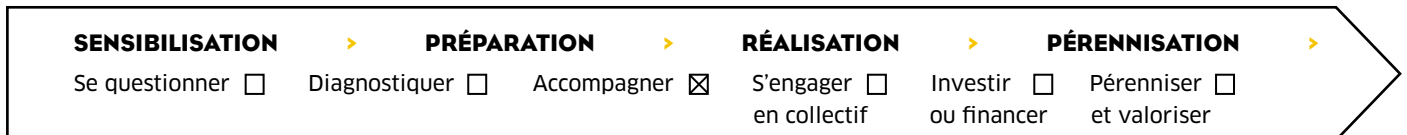
**ENTREPRISE CONCERNÉE**

Toute taille d'entreprise  TPE   
PME (au sens européen)  ETI

**FILIÈRE OU SECTEUR D'ACTIVITÉ**

Tout secteur d'activité

**PARCOURS ENTREPRISE**



**POURQUOI ?** ■ AMÉLIORER MA PERFORMANCE ÉNERGÉTIQUE  
En accompagnant les entreprises dans des actions d'économie d'énergie, les CCI leur fournissent une expertise pour réduire leurs

consommations d'énergie et optimiser leurs coûts, obtenir des financements, les aider à monter en compétences et bénéficier du retour d'expériences d'autres entreprises.

**COMMENT ?** ■

- Newsletter, réunions d'information.
- Réponse personnalisée aux questions des entreprises (techniques, réglementaires, aides financières...)
- Visite énergie : état des lieux et premières préconisations
- Diagnostic énergétique : connaître précisément la répartition de vos consommations et chiffrer les temps de retour.

- Accompagnements de projets, dispositifs de financements pour la rénovation ou les travaux neufs, les énergies renouvelables.
- Ateliers techniques pour monter en compétences.
- Faciliter la mise en place d'un système de management de l'énergie ISO 50001.

**ÉCHÉANCE ?** ■ Toute l'année.

**COMBIEN ?** ■ Participation financière entreprise oui  non   
• Gratuité pour certaines actions grâce à l'appui financier de l'ADEME et de la Région.  
• Payant (sur devis) pour les accompagnements nécessitant du temps et une expertise.

**VOS CONTACTS**  
Toutes les coordonnées des Conseillers Environnement des CCI de Bourgogne Franche-Comté sont en ligne

**POUR ALLER PLUS LOIN** ■ [www.bourgognefranche-comte.cci.fr/developpement-de-votre-entreprise/conduire-ma-demarche-environnement/maîtriser-lenergie](http://www.bourgognefranche-comte.cci.fr/developpement-de-votre-entreprise/conduire-ma-demarche-environnement/maîtriser-lenergie)



## TRANSITION ÉCOLOGIQUE « GÉRER L'ENVIRONNEMENT ET LA SANTÉ & SÉCURITÉ »

**ENVIRONNEMENT  
FICHE N°32**
**COUVERTURE GÉOGRAPHIQUE DE L'ACTION** Bourgogne / Franche-Comté

**ENTREPRISE CONCERNÉE**

Toute taille d'entreprise  TPE   
PME (au sens européen)  ETI 
**FILIÈRE OU SECTEUR D'ACTIVITÉ**

Tout secteur d'activité

**PARCOURS ENTREPRISE**

**POURQUOI ?** ■ DÉVELOPPER LE MODÈLE D'UNE ENTREPRISE DURABLE.

Apporter à l'entreprise les informations nécessaires en environnement et santé&amp;sécurité

pour lui permettre de se développer en conformité avec la réglementation, anticiper les contraintes, sécuriser et pérenniser son activité.

- COMMENT ?**
- 
- Veille réglementaire, réunions d'information.
  - Club environnement et sécurité.
  - Recherche d'informations personnalisée (prestataire déchets, normes de rejets, question réglementaire...).
  - Prédiagnostic environnement, déchets, état des lieux ICPE.
  - Aide au montage de dossiers de demande de subvention.

- Médiation entreprises / administrations publiques.
- Accompagnement des entreprises à la rédaction de leur document unique.
- Accompagnement des démarches de certification (Imprim'Vert, Envol, 1 2 3 Environnement, Étiquette environnementale des hébergements touristiques).

**ÉCHÉANCE ?** ■ Toute l'année.

- COMBIEN ?**
- Participation financière entreprise oui
- 
- non
- 
- Gratuité pour les actions de premier niveau.
  - Payant (sur devis) pour les accompagnements nécessitant du temps et une expertise.

**POUR ALLER PLUS LOIN** ■ [www.bourgognefranche-comte.cci.fr/developpement-de-votre-entreprise/conduire-ma-demarche-environnement/gerer-lenvironnement-et-la-securite](http://www.bourgognefranche-comte.cci.fr/developpement-de-votre-entreprise/conduire-ma-demarche-environnement/gerer-lenvironnement-et-la-securite)
**VOS CONTACTS**

Toutes les coordonnées des Conseillers Environnement des CCI de Bourgogne Franche-Comté sont en ligne



**ÉCONOMIE CIRCULAIRE**  
**« OPTIMISER LES DÉCHETS ET LES RESSOURCES »**

ENVIRONNEMENT  
**FICHE N°33**

**COUVERTURE GÉOGRAPHIQUE DE L'ACTION** Bourgogne / Franche-Comté

**ENTREPRISE CONCERNÉE**

Toute taille d'entreprise  TPE   
 PME (au sens européen)  ETI

**FILIÈRE OU SECTEUR D'ACTIVITÉ**

Tout secteur d'activité

**PARCOURS ENTREPRISE**



**POURQUOI ?** ■ **OPTIMISER L'UTILISATION DES RESSOURCES.**  
 Accompagner les entreprises et les aider à augmenter l'efficacité de l'utilisation de leurs ressources (eau, matières, énergie,

déchets) et diminuer leur impact sur l'environnement; favoriser les synergies entre les entreprises et les autres acteurs du territoire.

**COMMENT ?** ■ **• TPE&PME gagnantes sur tous les coûts :**

- Accompagnement des entreprises (0-250 sal.) pour les aider à faire des économies rapides grâce à des actions simples de réduction, récupération, valorisation des flux énergie, matières, déchets, eau.
- Réalisation d'un diagnostic qui va permettre de proposer des pistes d'actions et accompagnement sur 1 an dans la réalisation des actions.

**• Lean&Green - Aller plus loin dans l'optimisation des flux matières, déchets et énergie :**

- Un accompagnement individuel par un bureau d'études pour réaliser un audit énergétique et calculer le coût complet des déchets + définir un plan d'actions chiffrées.
- Un accompagnement sur un an et des ateliers techniques en présentiel et sous forme de webinaires pour monter en compétences et acquérir des outils et méthodes d'analyse.

**• Écologie Industrielle territoriale (EIT) :**

- Identification des enjeux stratégiques pour les entreprises et le territoire : quantification et géolocalisation des flux.

- Analyse des pistes de synergies : identification des flux à enjeux et des besoins en innovation via l'outil ACTIF.
- Développement et suivi de synergies de mutualisation - emplois partagés et achats groupés - ou des synergies de substitution, les flux sortants des uns étant les matières entrantes des autres.

**• Gourmet Bag :**  
 Développer la pratique du gourmet bag dans la restauration et diminuer ainsi le gaspillage alimentaire.

**• Artisans et commerçants éco-responsables :**  
 Accompagner les collectivités dans le développement d'une action visant à engager les commerçants de leur territoire dans une démarche de prévention des déchets et de maîtrise des consommations d'énergie.

**• Au bureau, soyez éco-responsable :**  
 État des lieux des pratiques + sensibilisation d'un ou plusieurs salariés de l'entreprise sur comment agir pour réduire les impacts sur l'environnement des activités de bureau (> 5 salariés).

**ÉCHÉANCE ?** ■ Toute l'année.

**COMBIEN ?** ■ Participation financière entreprise oui  non

- Gratuité pour certaines actions grâce à l'appui financier de l'ADEME et de la Région
- Payant (sur devis) pour les accompagnements nécessitant du temps et une expertise
- TPE&PME gagnantes sur tous les coûts : participation forfaitaire de l'entreprise ; n'intervient que si un montant du double d'économies annuelles est validé.

**VOS CONTACTS**

Toutes les coordonnées des Conseillers Environnement des CCI de Bourgogne Franche-Comté sont en ligne

**POUR ALLER PLUS LOIN** ■ [www.bourgognefranche-comte.cci.fr/developpement-de-votre-entreprise/conduire-ma-demarche-environnement/eco-concevoir#onglet-0](http://www.bourgognefranche-comte.cci.fr/developpement-de-votre-entreprise/conduire-ma-demarche-environnement/eco-concevoir#onglet-0)

**COUVERTURE GÉOGRAPHIQUE DE L'ACTION** Bourgogne / Franche-Comté

**ENTREPRISE CONCERNÉE**

Toute taille d'entreprise  TPE   
 PME (au sens européen)  ETI

**FILIÈRE OU SECTEUR D'ACTIVITÉ**

Tout secteur d'activité

**PARCOURS ENTREPRISE**



**POURQUOI ?** ■ • Accompagner la mise en œuvre d'un projet, d'un plan d'action dans le cadre d'une démarche d'entreprise ou à l'issue d'un diagnostic.

**COMMENT ?** ■ • Réunions d'informations ou formations sur des questions ou un projet relevant des conditions de travail.  
 • Appui méthodologique à la conduite de projet : élaboration d'un plan d'action, aide à la structuration de la démarche, suivi et évaluation.  
 • Animation de groupes de travail ou comités de pilotage.  
 • Mise en œuvre d'actions

4 domaines d'intervention : développement du capital humain, accompagnement des mutations et des innovations sociales, renforcement de la culture de prévention des risques professionnels, promotion de la diversité.

La demande d'intervention doit être partagée : direction / représentants du personnel.

**ÉCHÉANCE ?** ■ De 3 à 10 jours (à définir en fonction du projet et des besoins de l'entreprise)

**COMBIEN ?** ■ Participation financière entreprise oui  non   
 • Coût jour Aract : 1000 € HT  
 • Participation financière de l'entreprise en fonction de la typologie d'action.

**POUR ALLER PLUS LOIN** ■ [bourgognefranchecomte.aract.fr/](http://bourgognefranchecomte.aract.fr/)  
[www.aract.fr](http://www.aract.fr)

**VOTRE CONTACT**  
**Emmanuel ESTRAT**  
 Directeur  
 e.estrat@anact.fr  
 03 80 50 99 86



CONSEILLER

SOCIAL  
FICHE N°35

COUVERTURE GÉOGRAPHIQUE DE L'ACTION

Bourgogne / Franche-Comté

ENTREPRISE CONCERNÉE

Toute taille d'entreprise  TPE   
 PME (au sens européen)  ETI

FILIÈRE OU SECTEUR D'ACTIVITÉ

Tout secteur d'activité

PARCOURS ENTREPRISE



**POURQUOI ?** ■ Apporter un conseil court sur une démarche engagée par l'entreprise.

**COMMENT ?** ■

- Transmission d'informations sur des questions ou un projet relevant des conditions de travail.
- Appui à la rédaction d'un cahier des charges en vue du choix d'un consultant.
- Avis donné sur une action (démarche, méthode, point de vigilance).
- Appui méthodologique.

Modalités : entretiens avec les acteurs de l'entreprise, à distance ou sur place, participation à une réunion d'un groupe projet ou d'un comité de pilotage, envoi de documentation.

4 domaines d'intervention : développement du capital humain, accompagnement des mutations et des innovations sociales, renforcement de la culture de prévention des risques professionnels, promotion de la diversité.

**ÉCHÉANCE ?** ■ Maximum ½ journée

**COMBIEN ?** ■ Participation financière entreprise oui  non   
 Une participation financière de l'entreprise est à envisager en fonction de la typologie d'action et si celle-ci n'est pas financée par ailleurs.  
 Coût jour Aract : 1000 € HT.

**POUR ALLER PLUS LOIN** ■ [bourgognefranche-comte.aract.fr/](http://bourgognefranche-comte.aract.fr/)  
[www.anact.fr](http://www.anact.fr)

**VOTRE CONTACT**  
**Emmanuel ESTRAT**  
 Directeur  
 @ e.estrat@anact.fr  
 ☎ 03 80 50 99 86

**COUVERTURE GÉOGRAPHIQUE DE L'ACTION** Bourgogne / Franche-Comté

**ENTREPRISE CONCERNÉE**

Toute taille d'entreprise  TPE   
 PME (au sens européen)  ETI

**FILIÈRE OU SECTEUR D'ACTIVITÉ**

Tout secteur d'activité

**PARCOURS ENTREPRISE**



- POURQUOI ?**
- Acquérir des connaissances sur un sujet.
  - Se doter d'une démarche, d'outils et de méthodes pour mettre en place un projet dans son entreprise.
  - Échanger sur sa situation.

4 domaines d'intervention : développement du capital humain, accompagnement des mutations et des innovations sociales, renforcement de la culture de prévention des risques professionnels, promotion de la diversité.

- COMMENT ?**
- Ingénierie et programme construits sur mesure, en fonction des besoins.
  - Possibilité de formation-action, avec alternance d'apports et de mise en œuvre en intersession.
  - Mise à disposition de supports et d'outils.

Modalités pédagogiques diversifiées : apport, mises en situations, cas pratiques, utilisation de supports vidéo, jeux pédagogiques.

**ÉCHÉANCE ?** De 1 à 6 jours.

- COMBIEN ?**
- Participation financière entreprise oui  non
  - Coût jour Aract : 1000 € HT
  - Participation financière de l'entreprise en fonction de la typologie d'action.

**POUR ALLER PLUS LOIN** [bourgognefranchecomte.aract.fr/](http://bourgognefranchecomte.aract.fr/)  
[www.anact.fr](http://www.anact.fr)

**VOTRE CONTACT**  
**Emmanuel ESTRAT**  
 Directeur  
 @ e.estrat@anact.fr  
 ☎ 03 80 50 99 86



## MODULES D'ACCOMPAGNEMENT SPÉCIFIQUES

Ces temps autour du thème de l'égalité femmes-hommes sont conçus en fonction de vos besoins et des spécificités de votre entreprise

SOCIAL  
FICHE N°37

### COUVERTURE GÉOGRAPHIQUE DE L'ACTION

Bourgogne / Franche-Comté

### ENTREPRISE CONCERNÉE

Toute taille d'entreprise  TPE   
PME (au sens européen)  ETI

### FILIÈRE OU SECTEUR D'ACTIVITÉ

Tout secteur d'activité

### PARCOURS ENTREPRISE



**POURQUOI ?** ■ Pour apprendre, comprendre, échanger et partager des outils sur la thématique de l'égalité femmes-hommes en entreprise.

**COMMENT ?** ■ À destination des manager.e.s, chef.fe.s d'équipe, encadrant.e.s, représentant.e.s des salarié.e.s, voici quelques exemples de modules d'accompagnements :

- À la lutte contre les discriminations et inégalités en entreprise
- À la prise en compte de l'égalité femmes-hommes dans ses pratiques professionnelles

L'animation proposée se concentre autour de la réflexion, l'apprentissage et l'échange. Les outils et ressources sont multiples : présentation chiffrée, quizz, vidéos, travail en petits groupes etc.

La construction sera adaptée suivant les besoins et spécificités de votre structure.

**ÉCHÉANCE ?** ■ En fonction de la demande : ½ journée ou 1 journée.

**COMBIEN ?** ■ Participation financière entreprise oui  non   
Montant de la prestation à la charge de l'entreprise : 1 000 € / jour.

**POUR ALLER PLUS LOIN** ■ [www.fete-egalite.org](http://www.fete-egalite.org)  
[Facebook.com/FETE.Egapro](https://www.facebook.com/FETE.Egapro)

#### VOTRE CONTACT

@ [contact@fete-egalite.org](mailto:contact@fete-egalite.org)  
☎ 03 80 43 28 34



**ACCORD ÉGALITÉ  
PROFESSIONNELLE**

FETE accompagne employeurs et représentant(e)s des salarié(e)s pour construire un accord égalité professionnelle

SOCIAL  
**FICHE N°38**

**COUVERTURE GÉOGRAPHIQUE DE L'ACTION**

Bourgogne / Franche-Comté

**ENTREPRISE CONCERNÉE**

Toute taille d'entreprise  TPE   
PME (au sens européen)  ETI

**FILIÈRE OU SECTEUR D'ACTIVITÉ**

Entreprises de tous secteurs d'activité,  
de + de 50 salarié(e)s

**PARCOURS ENTREPRISE**



**POURQUOI ?**

- Mettre en place une politique d'égalité professionnelle dans le cadre d'une démarche RSE.
- Contribuer à l'amélioration de l'attractivité et du dialogue social dans l'entreprise.
- Pour les plus de 50 salarié(e)s : une mise en conformité avec la loi.

**COMMENT ?**

- En associant les instances représentatives des salarié(e)s, FETE propose :
  - Un diagnostic de la situation femmes-hommes dans votre entreprise.
  - Un appui à l'animation des négociations.
- Une montée en compétences des IRP\* sur le sujet.
- La construction d'un accord, son suivi, sa communication (interne et externe).

**ÉCHÉANCE ?** ■ Environ de 4 à 12 mois suivant la taille de votre entreprise et la qualité du dialogue social.

**COMBIEN ?** ■ Participation financière entreprise oui  non

**POUR ALLER PLUS LOIN** ■ [www.fete-egalite.org](http://www.fete-egalite.org)  
[Facebook.com/FETE.Egapro](https://www.facebook.com/FETE.Egapro)

**VOTRE CONTACT**

@ [contact@fete-egalite.org](mailto:contact@fete-egalite.org)  
☎ **03 80 43 28 34**

\*IRP : Instances représentatives du personnel



**PRÉVENTION ET LUTTE CONTRE LES  
VIOLENCES SEXISTES ET SEXUELLES  
AU TRAVAIL**

FETE accompagne vos encadrant(e)s, manager(e)s,  
réfèrent(e)s harcèlement ou élu(e)s CSE

SOCIAL  
**FICHE N°39**

**COUVERTURE GÉOGRAPHIQUE DE L'ACTION**

Bourgogne / Franche-Comté

**ENTREPRISE CONCERNÉE**

Toute taille d'entreprise  TPE   
PME (au sens européen)  ETI

**FILIÈRE OU SECTEUR D'ACTIVITÉ**

Tout secteur d'activité

**PARCOURS ENTREPRISE**



**POURQUOI ?** ■

- Comprendre les mécanismes des violences sexistes et sexuelles au travail.
- Être en capacité d'agir et d'accompagner au mieux les éventuelles victimes.
- Savoir détecter et identifier des situations au sein d'une équipe ou entreprise.

**COMMENT ?** ■

- À travers des outils participatifs alliant théorie et mises en situation, FETE vous proposera de :
  - Définir les différentes violences sexistes à l'aide de situations concrètes.
  - Différencier le sexisme du harcèlement sexuel en s'appuyant sur les textes législatifs de référence.
  - Comprendre quelles sont les obligations de l'employeur en la matière.
  - Connaître les bons réflexes à adopter lorsqu'une situation se présente.

**ÉCHÉANCE ?** ■ 1 journée de formation.

**COMBIEN ?** ■ Participation financière entreprise oui  non   
Montant de la prestation à la charge de l'entreprise : 1 000 € / jour.

**POUR ALLER PLUS LOIN** ■ [www.fete-egalite.org](http://www.fete-egalite.org)  
[Facebook.com/FETE.Egapro](https://www.facebook.com/FETE.Egapro)

**VOTRE CONTACT**

@ [contact@fete-egalite.org](mailto:contact@fete-egalite.org)  
☎ **03 80 43 28 34**



## PRESTATION

## «ACCOMPAGNEMENT DIVERSITÉ»

Mots clés : référentiel diversité, label diversité, certification diversité, gouvernance.

SOCIAL  
FICHE N°40

## COUVERTURE GÉOGRAPHIQUE DE L'ACTION

Bourgogne / Franche-Comté

## ENTREPRISE CONCERNÉE

Toute taille d'entreprise  TPE   
PME (au sens européen)  ETI 

## FILIÈRE OU SECTEUR D'ACTIVITÉ

Tout secteur d'activité

## PARCOURS ENTREPRISE

## SENSIBILISATION

Se questionner 

## PRÉPARATION

Diagnostiquer 

## RÉALISATION

Accompagner 

## PÉRENNISATION

S'engager   
en collectifInvestir   
ou financer

## PÉRENNISATION

Pérenniser   
et valoriser

## POURQUOI ?

■ Faire évoluer votre mode de gestion : gouvernance, votre style de management, votre gestion des ressources humaines, votre

référentiel de management en lien avec la diversité pour obtenir le cas échéant le label diversité de l'AFNOR.

## COMMENT ?

■ • Étape 1 : Diagnostic et / ou audit diversité

- Diagnostic : cf. FICHE Diagnostic diversité
- Audit : cf. FICHE Audit diversité

■ • Étape 2 : Structuration projet d'accompagnement

- Note de cadrage
- Plan de projet

■ • Étape 3 : Préparation accompagnement

- Politique diversité
- Formation

■ • Étape 4 : Définition du référentiel diversité

■ • Étape 5 : Déploiement et amélioration

■ • Étape 6 : Audit interne diversité

■ • Étape 7 : Label diversité

## ÉCHÉANCE ?

■ Selon proposition en fonction du contexte de l'entreprise.

## COMBIEN ?

■ Participation financière entreprise oui  non   
À déterminer sur proposition après étude du dossier.

## POUR ALLER PLUS LOIN

■ halt-discrimination.org  
www.forum-diversite.org

## VOTRE CONTACT

Mireille PEQUIGNOT  
Présidente

@ elipe@icloud.com

☎ 03 81 50 72 96 / 06 38 77 40 89



**PRESTATION**  
**« AUDIT DIVERSITÉ »**

Mots clés : politique diversité, management de la diversité, référentiel en matière de diversité, non discrimination

SOCIAL  
**FICHE N°41**

**COUVERTURE GÉOGRAPHIQUE DE L'ACTION**

Bourgogne / Franche-Comté

**ENTREPRISE CONCERNÉE**

Toute taille d'entreprise  TPE   
PME (au sens européen)  ETI

**FILIÈRE OU SECTEUR D'ACTIVITÉ**

Tout secteur d'activité

**PARCOURS ENTREPRISE**



**POURQUOI ?** ■ Réaliser l'audit diversité d'un organisme par rapport à son référentiel en conformité avec les dispositions légales et réglementaires applicables.

**COMMENT ?** ■

- **Étape 1 : Lancement Audit**
  - Préparation de l'audit à partir des informations transmises par l'organisme
  - Rédaction proposition technique et commerciale
  - Planification de l'audit
- **Étape 2 : Réalisation de l'audit sur site**
  - Réunion d'ouverture :
    - Présentation mutuelle.
    - Rappel de la philosophie de l'audit et des objectifs de celui-ci.
    - Rappel du planning, des horaires qui ont éventuellement évolué, de la date et de l'heure de la réunion de clôture.
  - Mise en œuvre :
    - Déroulement de l'audit selon planning.
- **Étape 3 : Rédaction et restitution audit**
  - Relevé des constats d'audit (non-conformité, points sensibles, pistes de progrès, points forts).
  - Recueil des constats par examens de document, entretiens et par observations des activités.
  - Réunion de clôture :
    - Réunion auditeur audités pour présentation des constats et des conclusions de l'audit.
    - Présentation des constats d'audit.
    - Conclusions sur l'aptitude de l'organisme à satisfaire les objectifs de l'audit.
    - S'exprimer sur la suite (dates, rapport...).

**ÉCHÉANCE ?** ■ À définir dans proposition.

**COMBIEN ?** ■ Participation financière entreprise oui  non   
À déterminer sur proposition après étude du dossier

**POUR ALLER PLUS LOIN** ■ [halt-discrimination.org](http://halt-discrimination.org)  
[www.forum-diversite.org](http://www.forum-diversite.org)

**VOTRE CONTACT**  
Mireille PEQUIGNOT  
Présidente  
@ elipe@icloud.com  
☎ 03 81 50 72 96 / 06 38 77 40 89



# LA RSE À LA CARTE

Pour un accompagnement personnalisé sur les problématiques spécifiques de chaque entreprise, selon son degré de maturité et ses contraintes.

DÉMARCHE GLOBALE  
**FICHE N°42**

## COUVERTURE GÉOGRAPHIQUE DE L'ACTION Bourgogne

### ENTREPRISE CONCERNÉE

Toute taille d'entreprise  TPE   
PME (au sens européen)  ETI

### FILIÈRE OU SECTEUR D'ACTIVITÉ

Toutes les filières et tous les secteurs d'activité

## PARCOURS ENTREPRISE



**POURQUOI ?** ■ S'inscrire durablement dans une démarche RSE structurée, selon ISO26000, pour répondre à ses marchés, pour fédérer ses salariés autour

d'un projet global, pour renforcer l'image et l'attractivité de l'entreprise.

**COMMENT ?** ■

- Former 1, 2 ou 3 référents au sein de l'entreprise.
- Identifier concrètement les actions existantes à valoriser et les leviers à déployer pour répondre à ses clients et prospects.
- Formaliser les éléments de langage et de communication associés à la démarche RSE de l'entreprise.

Concrètement : 3 journées d'accompagnement individuel et personnalisé, dans chaque entreprise avec un expert FQP-BFC + 2 demi-journées en collectif pour approfondir certaines thématiques de la RSE + un séminaire de clôture pour partager et valoriser les meilleures pratiques RSE des entreprises engagées.

**ÉCHÉANCE ?** ■ Ces services sont proposés de manière récurrente par FQP BFC.

**COMBIEN ?** ■ Participation financière entreprise oui  non   
Montant de la prestation globale à la charge de l'entreprise (prise en charge possible par les OPCO) : Adhérents FQP : 1 500€ HT pour les PME et contacter FQP pour les Grandes Entreprises.  
Frais administratifs de 300€ HT pour les non adhérents FQP.

**POUR ALLER PLUS LOIN** ■ [fqp-bfc.org](http://fqp-bfc.org)

**VOTRE CONTACT**

**Corinne STRAUSS**  
Vice-Présidente, référente RSE

@ [corinne.strauss@numericable.com](mailto:corinne.strauss@numericable.com)  
☎ **06 14 67 39 18**



## SERVICES LIÉS AUX SYSTÈMES DE MANAGEMENT

ISO9001, ISO14001, ISO45001, ISO 22000, ISO50001, ISO17025, ISO13485, MASE, EFQM...  
Club Audits croisés, Club des labos, Club ISO13485, formations, ...

DÉMARCHE GLOBALE  
FICHE N°43

### COUVERTURE GÉOGRAPHIQUE DE L'ACTION Bourgogne

### ENTREPRISE CONCERNÉE

Toute taille d'entreprise  TPE   
PME (au sens européen)  ETI

### FILIÈRE OU SECTEUR D'ACTIVITÉ

Toutes les filières et tous les secteurs d'activité

### PARCOURS ENTREPRISE



**POURQUOI ?** ■ Pour progresser sur les différentes exigences des Systèmes de Management, pour réussir sa ou ses certifications, pour bénéficier des dernières actualités des métiers QSE, pour en faire un levier de performance et de compétitivité, pour

partager sur ces sujets avec un réseau local d'une centaine d'entreprises concernées. Et donc pour gagner du temps et de la pertinence dans les actions à mettre en œuvre.

**COMMENT ?** ■ FQP BFC organise, pour ses adhérents, 2 à 3 séances d'information de 2 à 3 heures par mois sur les sujets d'actualité des métiers QSE. Parmi les thématiques récurrentes et très appréciées, 2 fois par an une séance est organisée sur les actualités réglementaires en Environnement et SST. Ces séances peuvent être complétées par des formations plus approfondies, à la demande, en intra ou en inter entreprise. FQP BFC est un Organisme de Formation référencé DATADOCK. Le club des audits croisés est particulièrement

actif et permet, notamment aux plus petites entreprises, de bénéficier de l'expertise et des compétences des auditeurs internes du réseau FQP. Depuis plusieurs années, 2 clubs se sont constitués, autour des thématiques particulières des Systèmes de Management spécifiques aux laboratoires (ISO 17025) et aux dispositifs médicaux (ISO13485). Ces clubs permettent aux personnes, en charge de ces thématiques dans les entreprises concernées, de partager avec des pairs au sein d'un réseau local.

**ÉCHÉANCE ?** ■ Ces services sont proposés de manière récurrente par FQP BFC depuis 2011.

**COMBIEN ?** ■ Participation financière entreprise :  
oui  pour les formations, non  pour tous les autres services pour les adhérents FQP.

Montant des prestations de formation à la charge de l'entreprise (prise en charge possible par les OPCO) :

- Formation en inter entreprise : 250 € HT/ jour de formation/ stagiaire pour les Adhérents FQP ou 500 € HT/jour de formation pour les non adhérents FQP.
- Formation en intra entreprise : 1000 € HT/jour de formation + les frais de déplacement du formateur.

**POUR ALLER PLUS LOIN** ■ [fqp-bfc.org](http://fqp-bfc.org)

### VOTRE CONTACT

**Corinne STRAUSS**  
Vice-Présidente, référente RSE  
@ corinne.strauss@numericable.com  
☎ 06 14 67 39 18



## PACK E-ENGAGÉ RSE

### LABELLISEZ VOTRE ENGAGEMENT RSE !

ÉCONOMIE  
FICHE N°44

## COUVERTURE GÉOGRAPHIQUE DE L'ACTION

Bourgogne / Franche-comté

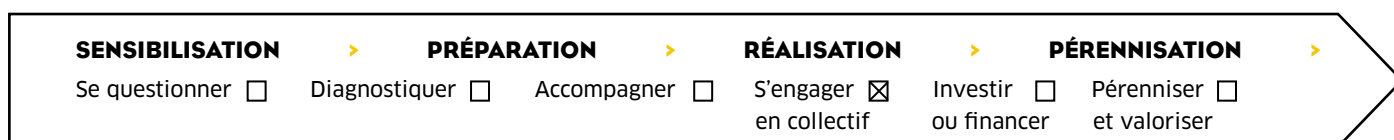
## ENTREPRISE CONCERNÉE

Toute taille d'entreprise  TPE   
PME (au sens européen)  ETI

## FILIÈRE OU SECTEUR D'ACTIVITÉ

Toutes les filières et tous les secteurs d'activité

## PARCOURS ENTREPRISE



**POURQUOI ?** ■ Guider les entreprises vers la labellisation du Pack e-Engagé RSE (évaluation en ligne).

**COMMENT ?** ■ RDV ou ateliers individuels ou collectifs :

- Découvrir la RSE de façon ludique.
- Se préparer à l'auto-évaluation.

Afnor certification désigne un évaluateur qui étudie les données saisies en ligne, évalue le travail réalisé, élabore un rapport d'évaluation

e-Engagé RSE, et délivre, si l'entreprise obtient 30 point sur 100, une évaluation ou un label opposable, une feuille de route est remise.

Le LABEL e-Engagé RSE obtenu atteste de la maturité de la démarche RSE.

**ÉCHÉANCE ?** ■ À tout moment.

**COMBIEN ?** ■ Participation financière entreprise oui  non

Montant de la prestation à la charge de l'entreprise : selon devis adressé par Afnor certification.

**POUR ALLER PLUS LOIN** ■ [www.afnor.org](http://www.afnor.org)

### VOTRE CONTACT

**Paule NUSA**  
Déléguée régionale BFC

@ [delegation.dijon@afnor.org](mailto:delegation.dijon@afnor.org)

☎ 06 32 91 84 29





## LE MERISIER

Espace dédié aux structures mesurées  
par MERISE

ÉCONOMIE  
FICHE N°45

### COUVERTURE GÉOGRAPHIQUE DE L'ACTION

Bourgogne / Franche-comté

### ENTREPRISE CONCERNÉE

Toute taille d'entreprise  TPE   
PME (au sens européen)  ETI

### FILIÈRE OU SECTEUR D'ACTIVITÉ

Industries, santé, plasturgie, automobile, microtechnique, luxe, lunetterie. Filière énergie, agriculture, aéronautique. Commerce de gros.

### PARCOURS ENTREPRISE



- POURQUOI ?**
- Donner du sens à sa démarche responsable.
  - Échanger sur les valeurs et les actions portées par les entreprises engagées dans une démarche MERISE.
  - Progresser ensemble dans son expertise RSE.

- COMMENT ?**
- Animation de temps permettant d'échanger sur les retours d'expérience.
  - Intervention d'experts sur des thèmes choisis.
  - Partage de connaissance.
  - Rencontre d'institutionnels.
  - Échange entre les entreprises présentes pour mieux se connaître.
  - Favoriser le développement d'affaire entre acteurs responsables.

- ÉCHÉANCE ?**
- Lancement officiel du premier MERISIER le 14 décembre 2018
  - Rencontre régulière des entreprises mesurées par MERISE.

- COMBIEN ?**
- Participation financière entreprise oui  non   
La participation au MERISIER est intégrée à l'offre MERISE.

**POUR ALLER PLUS LOIN** ■ [www.etre-bfc.fr/merise/](http://www.etre-bfc.fr/merise/)

#### VOS CONTACTS

Chargé de développement  
☎ 06 38 82 98 34  
developpement@etre-bfc.fr  
Jacques REBATEL  
Directeur  
@ direction@etre-bfc.fr  
☎ 06 72 15 60 17

## ACCÈS AUX MARCHÉS PUBLICS

Démystifier la réponse aux appels d'offre,  
prendre conscience des opportunités pour  
mon entreprise

ÉCONOMIE  
**FICHE N°46**

### COUVERTURE GÉOGRAPHIQUE DE L'ACTION

Bourgogne / Franche-comté

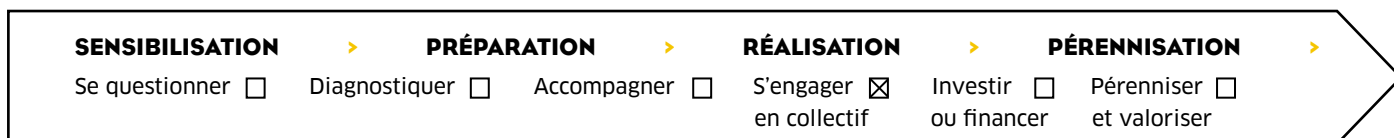
### ENTREPRISE CONCERNÉE

Toute taille d'entreprise  TPE   
PME (au sens européen)  ETI

### FILIÈRE OU SECTEUR D'ACTIVITÉ

Industries, santé, plasturgie, automobile,  
microtechnique, luxe, lunetterie. Filière énergie,  
agriculture, aéronautique.

### PARCOURS ENTREPRISE



**POURQUOI ?** ■ Répondre aux appels d'offre peut paraître trop compliqué pour son entreprise. ■ Prendre conscience des opportunités que représentent les marchés publics.

**COMMENT ?** ■ Démarche collective :  
 • Une journée d'information / sensibilisation sur l'accès aux marchés publics :  
 - Les différents types de marchés avec leurs caractéristiques et contraintes  
 - Les étapes d'un marché  
 - Comment répondre (procédures, co-traitance, sous-traitance, etc.) ?  
 - La dématérialisation : comment s'engager dans la démarche ?  
 - Le fonctionnement financier d'un marché (acompte, situation, solde, retenues, etc...)  
 Animée par une équipe d'intervenants ETRe BFC plus des témoignages d'entrepreneurs  
 • Une demi-journée réservée à ceux qui à la suite de la première journée, souhaitent s'engager dans la voie des marchés publics afin de diagnostiquer leurs besoins et préparer les étapes d'accompagnement nécessaires.

**ÉCHÉANCE ?** ■ Un calendrier des rencontres reste à définir avec notre partenaire les CCI BFC.

**COMBIEN ?** ■ Participation financière entreprise oui  non

**POUR ALLER PLUS LOIN** ■ [www.etre-bfc.fr/merise/](http://www.etre-bfc.fr/merise/)

#### VOS CONTACTS

Chargé de développement  
 ☎ 06 38 82 98 34  
 developpement@etre-bfc.fr  
**Jacques REBATEL**  
 Directeur  
 @ direction@etre-bfc.fr  
 ☎ 06 72 15 60 17



**INTÉGRATION DE CRITÈRES  
RESPONSABLES DANS LES MARCHÉS  
DES DONNEURS D'ORDRES**

**ÉCONOMIE  
FICHE N°47**

**COUVERTURE GÉOGRAPHIQUE DE L'ACTION** Bourgogne / Franche-comté

**ENTREPRISE CONCERNÉE**

Toute taille d'entreprise  TPE   
PME (au sens européen)  ETI

**FILIÈRE OU SECTEUR D'ACTIVITÉ**

Les industries, santé, plasturgie, automobile, microtechnique, luxe, lunetterie.  
Filière énergie, agriculture, aéronautique.  
Collectivités.

**PARCOURS ENTREPRISE**



**POURQUOI ?** ■ • Donner du sens aux marchés réalisés par l'entreprise, la collectivité.  
• Favoriser un retour économique, social et environnemental au territoire.

**COMMENT ?** ■ • Définir des marchés tests et les objectifs attendus.  
• Accompagner la structure dans les différentes phases du marché :  
- L'objet du marché  
- Le règlement de consultation  
- Les clauses techniques  
- Les clauses administratives  
- Élaborer les critères de sélection des offres

• Accompagner à l'ouverture des offres.  
• Suivre l'exécution du marché.  
• Communiquer sur les résultats.  
• Modéliser une politique responsable.

**ÉCHÉANCE ?** ■ Les dates et disponibilités sont à voir au cas par cas.

**COMBIEN ?** ■ Participation financière entreprise oui  non   
Le coût de l'opération est au cas par cas sur devis en fonction de l'accompagnement souhaité.

**POUR ALLER PLUS LOIN** ■ [www.etre-bfc.fr/merise/](http://www.etre-bfc.fr/merise/)

**VOS CONTACTS**

Chargé de développement  
☎ 06 38 82 98 34  
developpement@etre-bfc.fr

Jacques REBATEL  
Directeur  
@ direction@etre-bfc.fr  
☎ 06 72 15 60 17



# ACQUÉRIR LES FONDAMENTAUX DE LA RSE

COMPÉTITIVITÉ, PROGRÈS, LEVIER DE PERFORMANCES UNE APPROCHE SIMPLE ET PRATIQUE AVEC VOTRE UIMM

ÉCONOMIE  
**FICHE N°48**

## COUVERTURE GÉOGRAPHIQUE DE L'ACTION Franche-Comté

### ENTREPRISE CONCERNÉE

Toute taille d'entreprise  TPE   
PME (au sens européen)  ETI

### FILIÈRE OU SECTEUR D'ACTIVITÉ

Métallurgie (branche)

## PARCOURS ENTREPRISE



**POURQUOI ?** ■ Informer, accompagner aider à la pratique et la mise en œuvre de la RSE ; simplifier la tâche en proposant des outils pragmatiques et simples.

**COMMENT ?** ■ • Pré-diagnostic pour mettre en œuvre la RSE au sein de vos entreprises. • Apports méthodologiques à partir d'un outil UIMM.

**ÉCHÉANCE ?** ■ 1 journée.

**COMBIEN ?** ■ Participation financière entreprise oui  non   
(à voir avec UIMM)

**POUR ALLER PLUS LOIN** ■ [www.uimm-fc.fr/nos-services](http://www.uimm-fc.fr/nos-services)

### VOS CONTACTS

**Isabelle VILLEGAS**  
Chargée de mission emploi & RSE  
@ [isabelle.villegas@uimm-fc.org](mailto:isabelle.villegas@uimm-fc.org)

**Céline CAPLANT**  
Directrice développement,  
ressources humaines et sociales  
@ [celine.caplant@uimm-fc.org](mailto:celine.caplant@uimm-fc.org)  
☎ **03 81 48 50 00**



AGIR pour la BIODIVERSITÉ  
FRANCHE COMTÉ

COLLECTIF CÈDRE

BIODIVERSITÉ  
FICHE N°49

**COUVERTURE GÉOGRAPHIQUE DE L'ACTION** Bourgogne / Franche-Comté

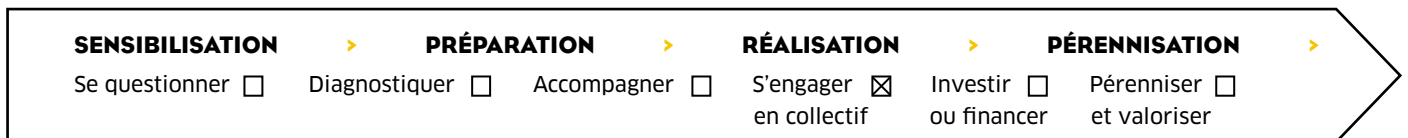
**ENTREPRISE CONCERNÉE**

Toute taille d'entreprise  TPE   
PME (au sens européen)  ETI

**FILIÈRE OU SECTEUR D'ACTIVITÉ**

Aménagement du territoire et gestion des aménagements

**PARCOURS ENTREPRISE**



**POURQUOI ?** ■ Permettre une augmentation des performances sociales, économiques et environnementales de la structure et avoir une contribution positive sur le territoire via la prise en compte de la biodiversité sur le volet environnemental de la RSE.

**COMMENT ?** ■ Par l'intégration d'un collectif d'entreprises engagées pour la prise en compte de la biodiversité dans leurs activités en Bourgogne-Franche-Comté.

**ÉCHÉANCE ?** ■ L'opération a débuté en 2015, le collectif a été créé en 2018. Les structures peuvent intégrer le collectif sans limite de temps (renouvellement annuel de la cotisation).

**COMBIEN ?** ■ Participation financière entreprise oui  non   
Montant de la prestation à la charge de l'entreprise : coût annuel de la cotisation variable en fonction du type de structure allant de 1000 € à 100 €/an.

**POUR ALLER PLUS LOIN** ■ [franche-comte.lpo.fr](http://franche-comte.lpo.fr)

**VOTRE CONTACT**

**Alexandre LAUBIN**  
Chargé de mission expertise et accompagnement

@ alexandre.laubin@lpo.fr  
☎ 03 81 50 69 49



**COUVERTURE GÉOGRAPHIQUE DE L'ACTION** Bourgogne / Franche-Comté

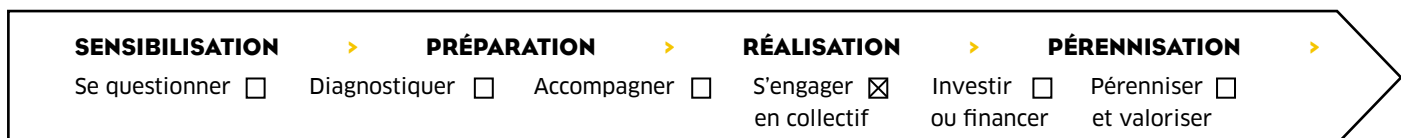
**ENTREPRISE CONCERNÉE**

Toute taille d'entreprise  TPE   
 PME (au sens européen)  ETI

**FILIÈRE OU SECTEUR D'ACTIVITÉ**

Tout secteur d'activité

**PARCOURS ENTREPRISE**



**POURQUOI ?** ■ Au travers de réunions d'entreprises (clubs, clusters), travailler sur un thème commun :

- En bénéficiant d'apports de connaissances, outils et méthodes.
- En favorisant l'échange de pratiques et le partage d'expérience.
- En visant la mise en pratique dans son entreprise.

4 domaines d'intervention : développement du capital humain, accompagnement des mutations et des innovations sociales, renforcement de la culture de prévention des risques professionnels, promotion de la diversité

**COMMENT ?** ■

- Constitution d'un groupe d'une dizaine d'entreprises sur une thématique commune : sujets, filières, territoires.
- Animation de 3 à 6 séances collectives au sein d'entreprises.

- Diffusion des enseignements au plus grand nombre.
- Modalités d'animation variables : visites, témoignages...

**ÉCHÉANCE ?** ■ Animation de 3 à 6 réunions d'une demi-journée à une journée réparties sur 6 à 12 mois.

**COMBIEN ?** ■ Participation financière entreprise oui  non

- Coût jour Aract : 1000 € HT
- Participation financière de l'entreprise en fonction de la typologie d'action.

**POUR ALLER PLUS LOIN** ■ [bourgognefranchecomte.aract.fr/](http://bourgognefranchecomte.aract.fr/)  
[www.anact.fr](http://www.anact.fr)

**VOTRE CONTACT**  
**Emmanuel ESTRAT**  
 Directeur  
 @ e.estrat@anact.fr  
 ☎ 03 80 50 99 86



**PRESTATION**  
**«ACCOMPAGNEMENT DIVERSITÉ»**

Mots clés : référentiel diversité, label diversité, certification diversité, gouvernance.

SOCIAL  
**FICHE N°51**

**COUVERTURE GÉOGRAPHIQUE DE L'ACTION**

Bourgogne / Franche-Comté

**ENTREPRISE CONCERNÉE**

Toute taille d'entreprise  TPE   
 PME (au sens européen)  ETI

**FILIÈRE OU SECTEUR D'ACTIVITÉ**

Tout secteur d'activité

**PARCOURS ENTREPRISE**



**POURQUOI ?** ■ Faire évoluer votre mode de gestion : gouvernance, votre style de management, votre gestion des ressources humaines, votre référentiel de management en lien avec la diversité pour obtenir le cas échéant le label diversité de l'AFNOR.

- COMMENT ?** ■
- **Étape 1 : Diagnostic et / ou audit diversité**
    - Diagnostic : cf. FICHE Diagnostic diversité
    - Audit : cf. FICHE Audit diversité
  - **Étape 2 : Structuration projet d'accompagnement**
    - Note de cadrage
    - Plan de projet
  - **Étape 3 : Préparation accompagnement**
    - Politique diversité
    - Formation
  - **Étape 4 : Définition du référentiel diversité**
  - **Étape 5 : Déploiement et amélioration**
  - **Étape 6 : Audit interne diversité**
  - **Étape 7 : Label diversité**

**ÉCHÉANCE ?** ■ Selon proposition en fonction du contexte de l'entreprise.

**COMBIEN ?** ■ Participation financière entreprise oui  non   
 À déterminer sur proposition après étude du dossier

**POUR ALLER PLUS LOIN** ■ [halt-discrimination.org](http://halt-discrimination.org)  
[www.forum-diversite.org](http://www.forum-diversite.org)

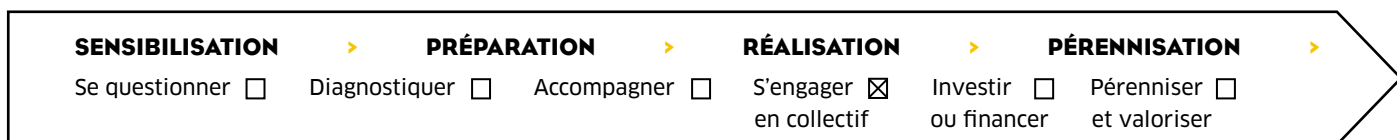
**VOTRE CONTACT**  
**Mireille PEQUIGNOT**  
 Présidente  
 @ elipe@icloud.com  
 ☎ 03 81 50 72 96 / 06 38 77 40 89

**FORMATION**  
**« LE PASSEPORT POUR LA DIVERSITÉ »**Mots clés : discrimination & diversité,  
PassportSOCIAL  
**FICHE N°52****COUVERTURE GÉOGRAPHIQUE DE L'ACTION**

Bourgogne / Franche-Comté

**ENTREPRISE CONCERNÉE**Toute taille d'entreprise  TPE   
PME (au sens européen)  ETI **FILIÈRE OU SECTEUR D'ACTIVITÉ**

Tout secteur d'activité

**PARCOURS ENTREPRISE**

- POURQUOI ?**
- Connaître les concepts liés à la discrimination.
  - Connaître le cadre législatif en lien avec la discrimination.
  - Savoir reconnaître une discrimination (directe, indirecte et systémique).
  - Savoir appréhender la diversité comme une réponse à la lutte contre les discriminations.
  - Savoir relier la diversité comme une réponse aux besoins de l'entreprise.
  - Savoir utiliser le passeport pour la diversité.

- COMMENT ?**
- Clarification des concepts de base : discrimination & diversité.
  - La lutte contre les discriminations et son concept juridique.
  - Illustration des diverses formes de discriminations.
  - La promotion et la gestion de la diversité comme une réponse aux discriminations.
  - Le Passeport pour la diversité : un outil pour appréhender le sujet dans son entreprise.
  - Réalisation d'un pré diagnostic qualitatif de la diversité dans son organisation.
  - Appréhension de la diversité au travers des process RH (recrutement, formation, promotion, politique stratégie de l'entreprise).

- ÉCHÉANCE ?**
- Selon proposition en fonction du contexte de l'entreprise.

- COMBIEN ?**
- Participation financière entreprise oui  non   
À déterminer sur proposition après étude du dossier.

- POUR ALLER PLUS LOIN**
- [halt-discrimination.org](http://halt-discrimination.org)  
[www.forum-diversite.org](http://www.forum-diversite.org)

**VOTRE CONTACT**Mireille PEQUIGNOT  
Présidente

@ elipe@icloud.com

☎ 03 81 50 72 96 / 06 38 77 40 89





**FORMATION**  
**« PROMOTION DE LA DIVERSITÉ EN ENTREPRISE »**

Mots clés : Diversité, risques juridiques, management diversité, gouvernance

SOCIAL  
**FICHE N°53**

**COUVERTURE GÉOGRAPHIQUE DE L'ACTION** Bourgogne / Franche-Comté

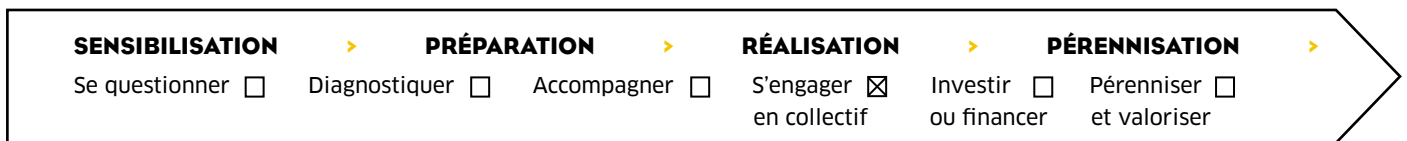
**ENTREPRISE CONCERNÉE**

Toute taille d'entreprise  TPE   
PME (au sens européen)  ETI

**FILIÈRE OU SECTEUR D'ACTIVITÉ**

Tout secteur d'activité

**PARCOURS ENTREPRISE**



**POURQUOI ?**

- Connaître les risques juridiques à ne pas agir.
- Connaître les dispositions légales.
- Comment agir sur l'acceptation, l'engagement et la motivation pour co-construire les évolutions à venir.
- Mettre en évidence le potentiel «retour sur investissement attendu de la diversité ».
- Savoir comment impulser des actions concrètes ?

**COMMENT ?**

- Rappel du contexte et des dispositions légales et réglementaires.
- Présentation de « Business case » .
- Mise en situation.

**ÉCHÉANCE ?** ■ 1 jour

**COMBIEN ?** ■ Participation financière entreprise oui  non   
À déterminer sur proposition après étude du dossier

**POUR ALLER PLUS LOIN** ■ [halt-discrimination.org](http://halt-discrimination.org)  
[www.forum-diversite.org](http://www.forum-diversite.org)

**VOTRE CONTACT**

**Mireille PEQUIGNOT**  
Présidente

@ [elipe@icloud.com](mailto:elipe@icloud.com)  
☎ **03 81 50 72 96 / 06 38 77 40 89**

## DÉCOUVERTE ET APPROFONDISSEMENT DE LA RSE SESSIONS COLLECTIVES

SOCIÉTAL  
FICHE N°54

### COUVERTURE GÉOGRAPHIQUE DE L'ACTION

Bourgogne / Franche-Comté

### ENTREPRISE CONCERNÉE

Toute taille d'entreprise  TPE   
PME (au sens européen)  ETI

### FILIÈRE OU SECTEUR D'ACTIVITÉ

Structures d'insertion par l'activité économique.

### PARCOURS ENTREPRISE



**POURQUOI ?** ■ Diffuser et renforcer la connaissance du concept et des enjeux de la RSE.  
Permettre aux structures de connaître leurs propres enjeux en termes de RSE.  
Permettre aux structures d'identifier leurs forces et leurs axes de progrès.

**COMMENT ?** ■ Session collective d'information.

- État des lieux : comprendre pourquoi et comment les entreprises développent des politiques RSE.
- Les enjeux régionaux/actions RSE.
- Diversification des secteurs dans lesquels s'applique la RSE (achats des entreprises)
- Responsabilité Sociale d'Entreprise, Développement Durable : échanges autour des concepts,

principes et les 7 thèmes de la RSE avec leurs domaines d'action.

- Aperçu des principales normes et référentiels
- Exemples de politique/stratégie RSE d'entreprises (analyse de charte, de plan d'action, bonnes pratiques, étude du positionnement...).

Un contenu adapté aux enjeux spécifiques à l'insertion par l'activité économique.

**ÉCHÉANCE ?** ■ Annuelle.

**COMBIEN ?** ■ Participation financière entreprise oui  non

**POUR ALLER PLUS LOIN** ■ [www.pole-iae-bfc.org](http://www.pole-iae-bfc.org)

#### VOTRE CONTACT

Maïté MARANDIN  
Responsable projets

@ maite.marandin@pole-iae-bfc.org  
☎ 03 81 88 56 39 / 06 71 73 20 50

REGION  
BOURGOGNE  
FRANCHE  
COMTE

SUBVENTIONNER UN DIAGNOSTIC RSE  
DISPOSITIF « CROISSANCE  
CONSEIL CIBLÉ »

ÉCONOMIE  
FICHE N°55

## COUVERTURE GÉOGRAPHIQUE DE L'ACTION

Bourgogne / Franche-Comté

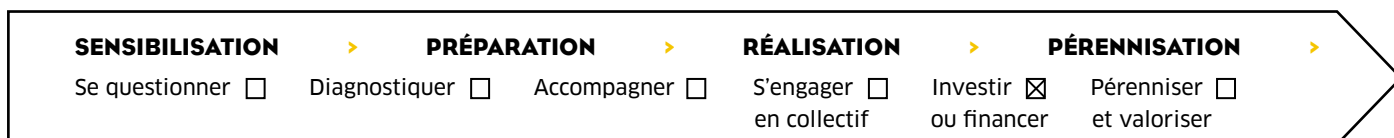
## ENTREPRISE CONCERNÉE

Toute taille d'entreprise  TPE   
PME (au sens européen)  ETI

## FILIÈRE OU SECTEUR D'ACTIVITÉ

Industrie, artisanat de production, services techniques à l'industrie, commerce de gros inter-entreprises, services innovants, logistique, Btp, Ess pour les mêmes secteurs.

## PARCOURS ENTREPRISE



**POURQUOI ?** ■ Appuyer l'entreprise dans sa stratégie de développement et favoriser le recours à des prestataires externes.

**COMMENT ?** ■

- Diagnostic court de 5 jours consécutifs ou non.
- Projets éligibles : stratégies de développement liées à la RSE, management de l'énergie, qualité, certification (1ère certification et non renouvellement).
- Activités éligibles : industrie, artisanat de production, services techniques à l'industrie, commerce de gros inter-entreprises, services innovants, BTP, Ess (secteurs ci-nommés).
- Activités non éligibles : transport, services de propreté, services aux particuliers, services et conseils en entreprises, professions libérales, commerces de détail.

**ÉCHÉANCE ?** ■

- Faire la demande de subvention avant de signer le devis.
- Déposer le dossier et la demande sur Olga <https://subventions.bourgognefranche-comte.fr/sub/login-tiers.sub>

**COMBIEN ?** ■

- Subvention oui  non
- Montant : 70 % des dépenses HT plafonnée à 3 500 HT sur 1 an ou 10 000 € HT sur 3 ans.

### VOTRE CONTACT

Fanny MALNOURY

@ fanny.malnoury@bourgognefranche-comte.fr

☎ 03 80 44 35 59

SUBVENTIONNER UN DIAGNOSTIC RSE  
DISPOSITIF « CROISSANCE  
CONSEIL STRATÉGIQUE »

ÉCONOMIE  
FICHE N°56

**COUVERTURE GÉOGRAPHIQUE DE L'ACTION** Bourgogne / Franche-Comté

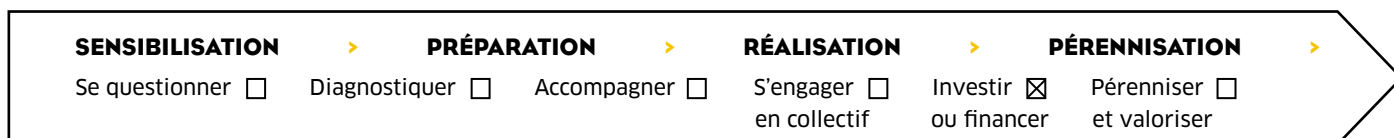
**ENTREPRISE CONCERNÉE**

Toute taille d'entreprise  TPE   
PME (au sens européen)  ETI

**FILIÈRE OU SECTEUR D'ACTIVITÉ**

Industrie, artisanat de production, services techniques à l'industrie, commerce de gros inter-entreprises, services innovants, logistique, Btp, Ess pour les mêmes secteurs.

**PARCOURS ENTREPRISE**



**POURQUOI ?** ■ Appuyer l'entreprise dans sa stratégie de développement et favoriser le recours à des prestataires externes.

**COMMENT ?** ■

- Diagnostic long de + de 5 jours consécutifs ou non.
- Projets éligibles : stratégies de développement liées à la RSE, management de l'énergie, qualité, certification (1ère certification et non renouvellement).
- Activités éligibles : industrie, artisanat de production, services techniques à l'industrie, commerce de gros inter-entreprises, services innovants, BTP, Ess (secteurs ci-nommés).
- Activités non éligibles : transport, services de propreté, services aux particuliers, conseils en entreprises, professions libérales, commerces de détail.

**ÉCHÉANCE ?** ■

- Faire la demande de subvention avant de signer le devis.
- Déposer le dossier et la demande sur Olga <https://subventions.bourgognefranche-comte.fr/sub/login-tiers.sub>

**COMBIEN ?** ■

- Subvention oui  non
- Montant : 50 % des dépenses HT, plafonnée à 30 000 HT sur 3 ans.

**VOTRE CONTACT**

☎ 03 80 44 37 43 (Dijon)  
☎ 03 81 61 62 29 (Besançon)

REGION  
BOURGOGNE  
FRANCHE  
COMTE

SUBVENTIONNER UN  
INVESTISSEMENT IMMATERIEL RSE  
DISPOSITIF « RECRUTEMENT  
DE CADRES »

ÉCONOMIE  
FICHE N°57

**COUVERTURE GÉOGRAPHIQUE DE L'ACTION** Bourgogne / Franche-Comté

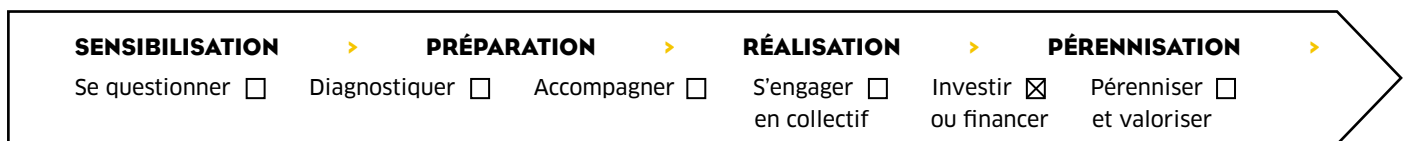
**ENTREPRISE CONCERNÉE**

Toute taille d'entreprise  TPE   
PME (au sens européen)  ETI

**FILIÈRE OU SECTEUR D'ACTIVITÉ**

Industrie, artisanat de production, services techniques à l'industrie, commerce de gros inter-entreprises, services innovants, logistique, Btp, Ess pour les mêmes secteurs.

**PARCOURS ENTREPRISE**



**POURQUOI ?** ■ Encourager l'entreprise à se doter de compétences nouvelles via un apport en trésorerie (création de poste).

**COMMENT ?** ■ Projets éligibles : recrutement d'un cadre R&D, cadre développement durable, cadre RSE, cadre qualité, cadre export (à condition que l'entreprise compte moins de 3 cadres dans ces fonctions).

**ÉCHÉANCE ?** ■ • Faire la demande de subvention avant de recruter.  
• Déposer le dossier et la demande sur Olga  
<https://subventions.bourgognefranche-comte.fr/sub/login-tiers.sub>

**COMBIEN ?** ■ • Prêt à taux 0 oui  non   
• Montant : 50 % du salaire chargé la 1ère année plafonné à 50 000 HT.  
• Remboursement sur 3 ans (4 ans pour les cadres R&D), dont 1 an de différé (ou 2 ans pour les cadres R&D).

**VOTRE CONTACT**

☎ 03 80 44 37 43 (Dijon)  
☎ 03 81 61 62 29 (Besançon)

AIDE RÉGIONALE À LA  
PERFORMANCE  
ENVIRONNEMENTALE

ÉCONOMIE  
FICHE N°58

COUVERTURE GÉOGRAPHIQUE DE L'ACTION Bourgogne / Franche-Comté

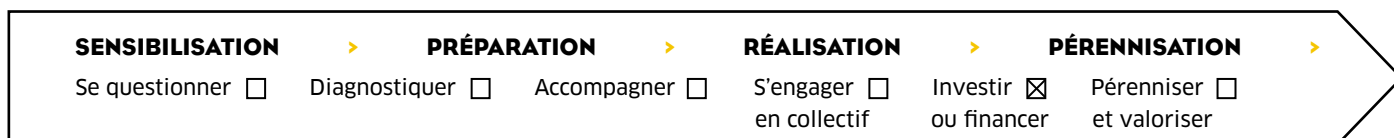
ENTREPRISE CONCERNÉE

Toute taille d'entreprise  TPE   
PME (au sens européen)  ETI

FILIÈRE OU SECTEUR D'ACTIVITÉ

Industrie, artisanat de production, services techniques à l'industrie, commerce de gros inter-entreprises, services innovants, logistique, Btp, Ess pour les mêmes secteurs.

PARCOURS ENTREPRISE



**POURQUOI ?** ■ Favoriser les investissements liés à l'outil de production et/ou la rénovation de bâtiments s'inscrivant dans une logique de performance énergétique ou de développement durable / acquisition de camion doté d'une motorisation plus respectueuse de l'environnement.

**COMMENT ?** ■ • Projets éligibles : rénovation de bâtiment (si portage par un intermédiaire public Epci), investissements liés à la maîtrise des déchets, investissements matériels financés par crédit-bail, financement direct.  
• Le projet devra faire l'objet d'un audit dont le contenu sera validé par l'Ademe.

**ÉCHÉANCE ?** ■ • Faire la demande de subvention avant d'investir.  
• Déposer le dossier et la demande sur Olga  
<https://subventions.bourgognefranche-comte.fr/sub/login-tiers.sub>

**COMBIEN ?** ■ • Subvention oui  non   
• Montant : 20 % des dépenses éligibles ou 20% du surcoût selon le régime d'aide (de minimis, environnement...).

VOTRE CONTACT

☎ 03 80 44 37 43 (Dijon)  
☎ 03 81 61 62 29 (Besançon)

ACCOMPAGNEMENT  
FINANCIER STRATÉGIE  
GLOBALE RSE

ÉCONOMIE  
FICHE N°59

COUVERTURE GÉOGRAPHIQUE DE L'ACTION

Bourgogne / Franche-Comté

ENTREPRISE CONCERNÉE

Toute taille d'entreprise  TPE   
PME (au sens européen)  ETI

FILIÈRE OU SECTEUR D'ACTIVITÉ

Industrie, artisanat de production, services techniques à l'industrie, commerce de gros inter-entreprises, services innovants, logistique, Btp, Ess (secteurs ci-dessus) + critères Bpifrance (à contacter directement).

PARCOURS ENTREPRISE



POURQUOI ?

- La Région BFC et Bpifrance financent les projets d'accompagnement à la stratégie RSE des entreprises en individuel et en collectif.

COMMENT ?

- Opération Région / FQP (Bourgogne) - MFQ (Franche-Comté) (experts Bourgogne-Franche-Comté)**
  - Former 1 ou 2 référents au sein de l'entreprise pour piloter la démarche selon la norme Iso 26000
  - Réaliser un diagnostic, un accompagnement personnalisé ou collectif
  - Aider l'entreprise à la définition d'un plan d'action évaluable
  - Formaliser les éléments de langage et de communication associés
  - Proposer des outils de pilotage, suivi
  - Orienter vers des labels et reconnaissances RSE et sur les réseaux d'experts du collectif RSE sur tous les sujets de la RSE.
- Opération Bpifrance (experts Ile-de-France Greenflex)**
  - Définir une stratégie RSE et mettre en œuvre un plan d'action adapté sur la base de la norme Iso 26000,
  - Disposer d'outils de pilotage, de suivi et de communication.

COMBIEN ?

- Financements Région**
  - 1 participation à hauteur de 50 % du coût global de l'opération pour soutenir l'accompagnement des entreprises à la stratégie RSE soit une opération à hauteur de 1500 € HT pour les PME (+300 € HT de frais de dossiers)
  - Possibilité de mobiliser les dispositifs de formations des entreprises
- Financements Bpifrance**
  - 1 000 € la journée
  - Revient au final à environ 2 500 € à 3 000 € (Bpifrance prend en charge la moitié du coût)

POUR ALLER PLUS LOIN

fqp-bfc.org  
www.mfq-bfcasso.fr

ÉCHÉANCE ?

- Opération Région / FQP BFC - MFQ BFC :**
  - Programme de 3 journées d'accompagnement individuel et personnalisé (dans chaque entreprise avec un expert FQP - MFQ)
  - 2 demi-journées en collectif pour approfondir certaines thématiques de la RSE
  - ½ journée de séminaire de clôture pour partager et valoriser les pratiques RSE des entreprises engagées.
- Opération Bpifrance :**
  - Le programme prévoit 3,5 jours en collectif entre entrepreneurs et consultant formateur et 2 jours de présence du consultant en entreprise, sur une durée de 3 à 4 mois, et un retour d'expérience au bout de 9 à 12 mois. Il inclut : diagnostic, fondamentaux de la RSE et échanges avec les autres entrepreneurs, Bpifrance et le consultant, diagnostic RSE des entreprises
  - L'accompagnement à la mise en place d'une démarche RSE adaptée à l'entreprise et à ses objectifs de développement
  - Le retour d'expériences des entreprises.

VOS CONTACTS

Région BFC : Patricia D'ELIA - Chargée de Mission RSE  
@ patricia.delia@bourgognefranchecomte.fr  
☎ 03 80 44 41 19

FQP BFC : Corinne STRAUSS ou Angélique TORRES  
@ corinne.strauss@numericable.com ; angelique.torres@transition21.com  
☎ 06 14 67 39 18 ou 06 85 29 98 57

MFQ BFC : Serge GUILLEMIN - Président  
@ permanent.mfq@bourgognefranchecomte.cci.fr  
☎ 03 81 47 42 10

Experts Greenflex Ile-de-France : BPIFRANCE  
☎ 03 80 78 82 40 (Dijon) - 03 81 47 08 30 (Besançon)

**ACQUISITION D'ÉQUIPEMENTS  
POUR AMÉLIORER L'EFFICACITÉ  
ÉNERGÉTIQUE**

ÉCONOMIE  
**FICHE N°60**

**COUVERTURE GÉOGRAPHIQUE DE L'ACTION** Bourgogne / Franche-Comté

**ENTREPRISE CONCERNÉE**

Toute taille d'entreprise  TPE   
PME (au sens européen)  ETI

**FILIÈRE OU SECTEUR D'ACTIVITÉ**

Les micro-entreprises, TPE, PME en affaire personnelle ou sous forme de société, créées depuis plus de trois ans et financièrement saines.

**PARCOURS ENTREPRISE**



**POURQUOI ?** ■ Soutien aux projets d'investissement durable.

**COMMENT ?** ■ • Projets éligibles : investissements liés à l'éclairage, le froid (meuble frigorifique...), chauffage, climatisation, motorisation électrique.

**ÉCHÉANCE ?** ■ • Demande auprès de Bpifrance.

**COMBIEN ?** ■ • Prêt oui  non   
• Montant : de 10 000 à 100 000 euros pour financer son projet.  
• Le montant des prêts est plafonné au montant des fonds propres ou quasi-fonds propres de l'emprunteur.

**VOTRE CONTACT**

☎ 03 80 78 82 40 (Dijon)  
☎ 03 81 47 08 30 (Besançon)





**TROPHÉES RSE  
BOURGOGNE-FRANCHE-COMTÉ**  
Concours impulsé par le Conseil régional BFC

DÉMARCHE GLOBALE  
**FICHE N°61**

**COUVERTURE GÉOGRAPHIQUE DE L'ACTION** Bourgogne / Franche-comté

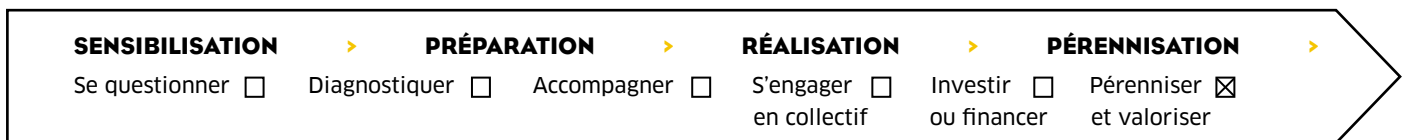
**ENTREPRISE CONCERNÉE**

Toute taille d'entreprise  TPE   
PME (au sens européen)  ETI

**FILIÈRE OU SECTEUR D'ACTIVITÉ**

Toutes les filières et tous les secteurs d'activité

**PARCOURS ENTREPRISE**



**POURQUOI ?** ■

- Pour valoriser sa démarche globale et ses meilleures pratiques RSE et être reconnu au niveau de la Région pour ses engagements RSE.
- Pour bénéficier (pour les nominés) d'une évaluation complète et détaillée de sa

démarche RSE, réalisée par un expert RSE de FQP BFC.

- Pour fédérer ses salariés et, plus largement ses parties prenantes, autour de ses valeurs, sa stratégie, ses actions RSE.

**COMMENT ?** ■ Depuis 2011, FQP BFC a organisé 3 éditions du concours régional des Trophées RSE, pour le compte de la Région Bourgogne et 1 édition 2018 à la demande du Conseil régional Bourgogne-Franche-Comté, avec le soutien des partenaires du réseau RSE.

Pour la dernière édition, la grande cérémonie de remise des Trophées RSE, s'est tenue le lundi 15 octobre 2018 après-midi, en salle des séances de la Région, 17 Bd de la Trémouille à DIJON : une belle occasion de comprendre, à travers les exemples concrets des lauréats, tous les bénéfices apportés par une stratégie RSE globale.

**ÉCHÉANCE ?** ■ La prochaine édition des Trophées RSE Bourgogne-Franche-Comté est prévue en 2021.

**COMBIEN ?** ■ Participation financière entreprise : oui  non  en cours d'évolution.

**POUR ALLER PLUS LOIN** ■ [fqp-bfc.org](http://fqp-bfc.org)

**VOTRE CONTACT**

**Bertrand COUTURIER**  
Membre du FQP

@ [contact@fqp-bfc.org](mailto:contact@fqp-bfc.org)  
☎ **06 77 60 04 94**

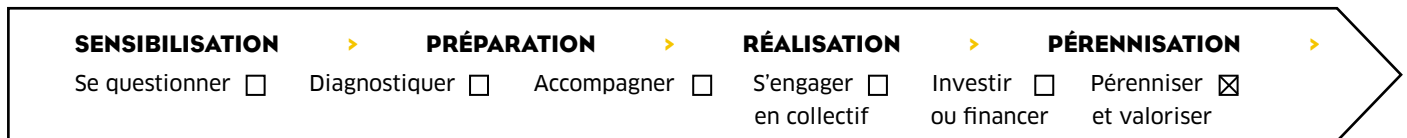


**CLUB RSE****ÉCONOMIE  
FICHE N°62****COUVERTURE GÉOGRAPHIQUE DE L'ACTION** Bourgogne**ENTREPRISE CONCERNÉE**

Toute taille d'entreprise  TPE   
 PME (au sens européen)  ETI

**FILIÈRE OU SECTEUR D'ACTIVITÉ**

Toutes les filières et tous les secteurs d'activité

**PARCOURS ENTREPRISE**

**POURQUOI ?** ■ Pour s'informer sur les actualités de la RSE. Pour échanger et partager avec des entreprises locales sur les enjeux, les pratiques et les outils de la RSE. Pour bénéficier des compétences du

réseau d'experts RSE de FQP BFC et progresser sur les différents aspects de la RSE. Et donc pour gagner du temps et de la pertinence dans les actions RSE à mettre en œuvre.

**COMMENT ?** ■ FQP BFC organise, pour ses adhérents et souvent plus largement, des séances d'information de 2 à 3 heures ou des événements sur les sujets d'actualité de la RSE. Par exemple sur les Achats Responsables, sur les labels RSE, sur l'Éthique dans les Affaires, sur la Communication associée à la RSE, ou encore par des visites d'entreprises engagées ou pour partager sur des bonnes pratiques mises en œuvre.

Ces séances peuvent être organisées dans tous les territoires de Bourgogne, comme cela a été le cas depuis fin 2017 sur le territoire du Pays Beaunois avec 6 ateliers spécifiques sur les bonnes pratiques RH en lien avec la RSE.

Ces séances peuvent être complétées par des formations plus approfondies, à la demande, en intra ou en inter entreprise. FQP BFC est un Organisme de Formation référencé DATADOCK.

**ÉCHÉANCE ?** ■ Ces services sont proposés de manière récurrente par FQP BFC depuis 2011.

**COMBIEN ?** ■ Participation financière entreprise :  
 Oui  pour les formations  
 Non  pour tous les autres services pour les adhérents FQP.  
 Montant des prestations de formation à la charge de l'entreprise (prise en charge possible par les OPCO) :  
 - Formation en inter entreprise : 250 €HT/ jour de formation/ stagiaire pour les Adhérents FQP ou 500€ HT/jour de formation pour les non adhérents FQP.  
 - Formation en intra entreprise : 1 000€ HT/jour de formation + les frais de déplacement du formateur.

**POUR ALLER PLUS LOIN** ■ [fqp-bfc.org](http://fqp-bfc.org)

**VOTRE CONTACT**

**Corinne STRAUSS**  
 Vice-Présidente, référente RSE

@ [corinne.strauss@numericable.com](mailto:corinne.strauss@numericable.com)  
 ☎ **06 14 67 39 18**



**PRIX DE LA QUALITÉ ET DE L'EXCELLENCE OPÉRATIONNELLE**

DÉMARCHE GLOBALE  
**FICHE N°63**

**COUVERTURE GÉOGRAPHIQUE DE L'ACTION** Bourgogne

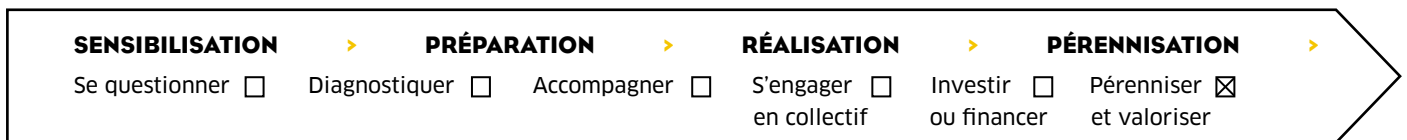
**ENTREPRISE CONCERNÉE**

Toute taille d'entreprise  TPE   
PME (au sens européen)  ETI

**FILIÈRE OU SECTEUR D'ACTIVITÉ**

Toutes les filières et tous les secteurs d'activité

**PARCOURS ENTREPRISE**



**POURQUOI ?** ■ Pour valoriser les bonnes pratiques de management de la Qualité et de l'Excellence Opérationnelle des entreprises locales

**COMMENT ?** ■ FQP BFC est une association d'entreprises du réseau AFQP national. Chaque année, les Prix de la Qualité et de l'Excellence Opérationnelle sont organisés au niveau national et déclinés au niveau local.  
Une cérémonie nationale et une cérémonie régionale permettent de mettre à l'honneur chaque année une ou plusieurs entreprises, leurs dirigeants et leurs salariés, sur les meilleures pratiques observées.

Pour la Qualité, c'est le modèle européen de l'excellence managériale EFQM qui sert de modèle de référence pour l'évaluation des candidats, un modèle très proche de celui de la RSE, qui valorise les résultats et la performance globale de l'entreprise.

Pour l'Excellence Opérationnelle, le Prix a été conçu et est organisé en partenariat avec le MEDEF et la CPME.

**ÉCHÉANCE ?** ■ Calendrier pour dépôt des candidatures visualisable sur site [fqp.bfc.org](http://fqp.bfc.org).

**COMBIEN ?** ■ Participation financière entreprise oui  non   
La participation aux Prix de la Qualité et de l'Excellence Opérationnelle est gratuite.  
Un appui à la compréhension des exigences des référentiels des Prix est proposé gratuitement aux entreprises, qui souhaitent candidater.

**POUR ALLER PLUS LOIN** ■ [fqp-bfc.org](http://fqp-bfc.org)

**VOS CONTACTS**

**Corinne STRAUSS**  
Vice-Présidente, référente RSE  
@ [corinne.strauss@numericable.com](mailto:corinne.strauss@numericable.com)  
☎ 06 14 67 39 18



**ÉVÉNEMENTS  
MOIS DE LA QUALITÉ &  
FORUM RÉGIONAL RSE**

DÉMARCHE GLOBALE  
**FICHE N°64**

**COUVERTURE GÉOGRAPHIQUE DE L'ACTION** Bourgogne / Franche-Comté

**ENTREPRISE CONCERNÉE**

Toute taille d'entreprise  TPE   
PME (au sens européen)  ETI

**FILIÈRE OU SECTEUR D'ACTIVITÉ**

Tout secteur d'activité.

**PARCOURS ENTREPRISE**



**POURQUOI ?** ■ Permettre aux entreprises implantées en Bourgogne / Franche-Comté de participer aux événements de sensibilisation et de valorisation des entreprises engagées en RSE :

- Forum régional RSE pour sensibiliser les entreprises à la démarche et à la culture

**COMMENT ?** ■ • Proposer des ateliers d'acculturation à la RSE (ateliers participatifs, de sensibilisation à la RSE, Mois de la Qualité...).

**ÉCHÉANCE ?** ■ • 3 octobre 2019 (forum régional RSE organisé tous les 3 à 4 ans)  
• Mois de la qualité : novembre à décembre 2019.

**COMBIEN ?** ■ Participation financière entreprise oui  non

**POUR ALLER PLUS LOIN** ■ [www.mfq-bfcasso.fr](http://www.mfq-bfcasso.fr)

RSE, communiquer sur les expertises RSE, proposer des témoignages RSE d'entreprises.

- Mois de la Qualité : ateliers participatifs diagnostics expérimentaux pour valider les outils Responsabilité Sociétale développés par les entreprises adhérentes MFQ.

• Actions de communication pour vulgariser la RSE : pour éclairer l'entreprise dans ses démarches, leur permettre de témoigner sur les bénéfices de leurs engagements.

**VOTRE CONTACT**

**Serge GUILLEMIN**  
Président

@ permanent.mfq@bourgognefranche.comte.cci.fr  
☎ 03 81 47 42 10





## CERTIFICATIONS

ISO 22000 Sécurité des denrées  
alimentaires

ÉCONOMIE  
FICHE N°65

### COUVERTURE GÉOGRAPHIQUE DE L'ACTION

Bourgogne / Franche-comté

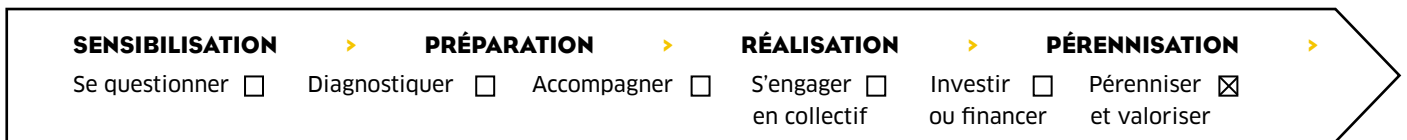
### ENTREPRISE CONCERNÉE

Toute taille d'entreprise  TPE   
PME (au sens européen)  ETI

### FILIÈRE OU SECTEUR D'ACTIVITÉ

Toutes les filières et tous les secteurs d'activité

### PARCOURS ENTREPRISE



**POURQUOI ?** ■ Intégrer la norme volontaire ISO 22000 pour s'adapter aux évolutions de la filière agro-alimentaire et prendre en compte les retours d'expérience de sa mise en œuvre par les entreprises.

**COMMENT ?** ■ Atelier pour :  
 • S'approprier le contexte et les enjeux de la sécurité des aliments.  
 • Certification ISO 22000 synergies et complémentarité avec les référentiels : IFR, BFC, FSSC 22000.  
 • Évolution de la norme ISO 22000.

**ÉCHÉANCE ?** ■ Début / durée / limite de l'action : à tout moment.

**COMBIEN ?** ■ Participation financière entreprise oui  non   
 • Montant de la prestation à la charge de l'entreprise : renseignements Afnor.

**POUR ALLER PLUS LOIN** ■ [www.afnor.org](http://www.afnor.org)

#### VOTRE CONTACT

**Paule NUSA**  
Déléguée régionale BFC

@ [delegation.dijon@afnor.org](mailto:delegation.dijon@afnor.org)

☎ 06 32 91 84 29



## CERTIFICATIONS

**ISO 45000 Santé et sécurité  
au travail**

ÉCONOMIE  
**FICHE N°66**

**COUVERTURE GÉOGRAPHIQUE DE L'ACTION** Bourgogne / Franche-comté

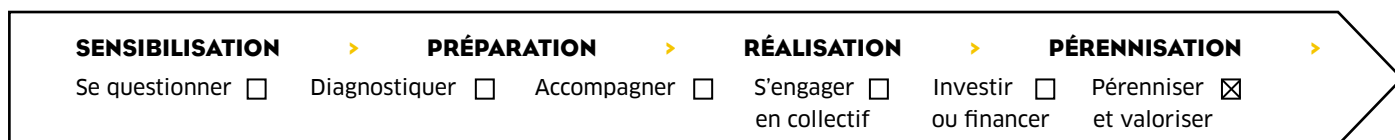
### ENTREPRISE CONCERNÉE

Toute taille d'entreprise  TPE   
PME (au sens européen)  ETI

### FILIÈRE OU SECTEUR D'ACTIVITÉ

Toutes les filières et tous les secteurs d'activité

## PARCOURS ENTREPRISE



**POURQUOI ?** ■ Intégrer la norme volontaire ISO 45000 pour adopter des pratiques visant à protéger la santé et la sécurité des salariés, selon la réglementation du code du travail.

**COMMENT ?** ■

- Ateliers gratuits pour s'informer sur ISO 45001 et la qualité de vie au travail :
- S'approprier contexte et enjeux de la norme Iso 45000.
- Basiques de Iso 45000 et engager un projet efficace en Santé et Sécurité au travail.
- Formations et accompagnements individuels sur ISO 45001 et la QVT .. sur devis :
- Apprendre en mettre en œuvre la norme ISO 45001.
- Évaluations et certification ISO 45001 sur devis.
- Accompagnements collectifs régionaux 2019 (avec partenaires régionaux).

**ÉCHÉANCE ?** ■ Début / durée / limite de l'action : à tout moment

**COMBIEN ?** ■ Participation financière entreprise oui  non   
Montant de la prestation à la charge de l'entreprise : contacter l'Afnor.

**POUR ALLER PLUS LOIN** ■ [www.afnor.org](http://www.afnor.org)

### VOTRE CONTACT

**Paule NUSA**  
Déléguée régionale BFC

@ [delegation.dijon@afnor.org](mailto:delegation.dijon@afnor.org)  
☎ **06 32 91 84 29**



## CRÉER DEMAIN EVÈNEMENT RÉGIONAL ANNUEL

Animation de l'écosystème du Réseau Régional d'appui à l'Innovation et promotion de L'INNOVATION

DÉMARCHE GLOBALE  
**FICHE N°67**

**COUVERTURE GÉOGRAPHIQUE DE L'ACTION** Bourgogne / Franche-comté

### ENTREPRISE CONCERNÉE

Toute taille d'entreprise  TPE   
PME (au sens européen)  ETI

### FILIÈRE OU SECTEUR D'ACTIVITÉ

Toutes les filières et tous les secteurs d'activité

### PARCOURS ENTREPRISE



**POURQUOI ?** ■ Objectif, intérêt pour le bénéficiaire : Formaliser / sécuriser une démarche. Identifier les compétences régionales.

**COMMENT ?** ■ Au travers de la mise en lumière des compétences régionales lors d'événements, notamment Créer Demain (forum, exposition, ateliers, conférence, speed-business, rencontres techniques...)

**ÉCHÉANCE ?** ■ Jeudi 28 et vendredi 29 novembre 2019

**COMBIEN ?** ■ Participation financière entreprise oui  non

**POUR ALLER PLUS LOIN** ■ [aer-bfc.com/laer-bfc-organise-levenement-creer-demain-les-28-et-29-novembre-2019](http://aer-bfc.com/laer-bfc-organise-levenement-creer-demain-les-28-et-29-novembre-2019)

#### VOTRE CONTACT

**Amélie DESSOLLES**  
Chargée de mission  
promotion de l'innovation  
@ [adessolles@aer-bfc.com](mailto:adessolles@aer-bfc.com)  
☎ 03 80 40 33 97



AGIR pour la  
BIODIVERSITÉ  
FRANCHE COMTÉ

## SENSIBILISATION ET VALORISATION DES ACTIONS BIODIVERSITÉ

BIODIVERSITÉ  
FICHE N°68

### COUVERTURE GÉOGRAPHIQUE DE L'ACTION

Bourgogne / Franche-Comté

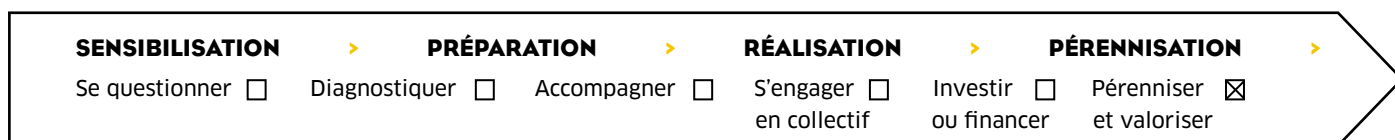
### ENTREPRISE CONCERNÉE

Toute taille d'entreprise  TPE   
PME (au sens européen)  ETI

### FILIÈRE OU SECTEUR D'ACTIVITÉ

Aménagement du territoire et  
gestion des aménagements.

### PARCOURS ENTREPRISE



**POURQUOI ?** ■ Valoriser les actions menées par l'entreprise pour la prise en compte de la biodiversité (volet environnemental de la RSE).

**COMMENT ?** ■ Accompagnement de la LPO FC dans la participation ou la réalisation d'événements de valorisation des actions environnementales et biodiversité (forum, colloque, animations,...)

**ÉCHÉANCE ?** ■ À définir avec la structure.

**COMBIEN ?** ■ Participation financière entreprise oui  non   
en fonction du projet, tarif horaire moyen : 82 €

**POUR ALLER PLUS LOIN** ■ [franche-comte.lpo.fr](http://franche-comte.lpo.fr)

#### VOTRE CONTACT

Alexandre LAUBIN  
Chargé de mission expertise  
et accompagnement

@ alexandre.laubin@lpo.fr  
☎ 03 81 50 69 49





# RENCONTRES DE L'INNOVATION SOCIALE

SOCIAL  
FICHE N°69

## COUVERTURE GÉOGRAPHIQUE DE L'ACTION

Bourgogne / Franche-Comté

## ENTREPRISE CONCERNÉE

Toute taille d'entreprise  TPE   
PME (au sens européen)  ETI

## FILIÈRE OU SECTEUR D'ACTIVITÉ

Tout secteur d'activité

## PARCOURS ENTREPRISE



**POURQUOI ?** ■ • Valoriser les initiatives socialement innovantes en région,  
• Partager les réflexions des pratiques innovantes d'entreprises,  
• Fédérer le réseau d'acteurs des innovations sociales.

**COMMENT ?** ■ • Identifier des innovations socialement innovantes.  
• Constituer des groupes d'entreprises pour réfléchir collectivement sur des pratiques innovantes.  
• Recueillir les repères, enseignements et les diffuser.

**ÉCHÉANCE ?** ■ 21 novembre 2019 au Cinéma Olympia à Dijon avec la participation de la philosophe et écrivain Julia De Funès.

**COMBIEN ?** ■ Participation financière entreprise oui  non   
• Événement annuel gratuit

**POUR ALLER PLUS LOIN** ■ [bourgognefranchecomte.aract.fr/](http://bourgognefranchecomte.aract.fr/)  
[www.anact.fr](http://www.anact.fr)

### VOTRE CONTACT

**Karen HUBERT**

@ k.hubert @anact.fr

☎ 03 80 50 99 82

**CARREFOUR DES CARRIÈRES AU FÉMININ  
MIX & MATCH ET SEMAINES DE LA MIXITÉ**

Trois actions de promotion et de valorisation de la place des femmes dans votre entreprise

SOCIAL  
**FICHE N°70**

**COUVERTURE GÉOGRAPHIQUE DE L'ACTION**

Bourgogne / Franche-Comté

**ENTREPRISE CONCERNÉE**

Toute taille d'entreprise  TPE   
PME (au sens européen)  ETI

**FILIÈRE OU SECTEUR D'ACTIVITÉ**

Tout secteur d'activité

**PARCOURS ENTREPRISE**



**POURQUOI ?**

- Vous permettre de valoriser la place des femmes dans votre entreprise sur des métiers où elles sont encore sous-représentées.
- Faire connaître vos métiers.
- Promouvoir votre politique d'égalité professionnelle.

**COMMENT ?**

- En faisant intervenir une ou des femmes de votre entreprise qui exerce(nt) des métiers techniques, scientifiques, d'ingénierie, etc. sur les Carrefours des Carrières au Féminin et aux Mix & Match.
- Par l'exemple et leur témoignage (sous forme de stand et tables rondes).
- En faisant visiter votre entreprise à des femmes en reconversion professionnelle lors des Semaines de la Mixité.

**ÉCHÉANCE ?**

- Environ 8 actions de promotion proposées par an sur la BFC.
- Durée : 3h environ.

**COMBIEN ?**

- Participation financière entreprise oui  non

**POUR ALLER PLUS LOIN**

- [www.fete-egalite.org](http://www.fete-egalite.org)  
[Facebook.com/FETE.Egapro](https://www.facebook.com/FETE.Egapro)

**VOTRE CONTACT**

@ [contact@fete-egalite.org](mailto:contact@fete-egalite.org)  
☎ **03 80 43 28 34**



## ÉVÉNEMENT

### «FORUM EMPLOI, DIVERSITÉ & RSE»

Mots clés : Sensibilisation diversité, conférence, débat, bonnes pratiques diversité, égalité professionnelle, diversité en RH, Réseau Diversité, Acteur Diversité région BFC.

SOCIAL  
FICHE N°71

## COUVERTURE GÉOGRAPHIQUE DE L'ACTION

Bourgogne / Franche-Comté

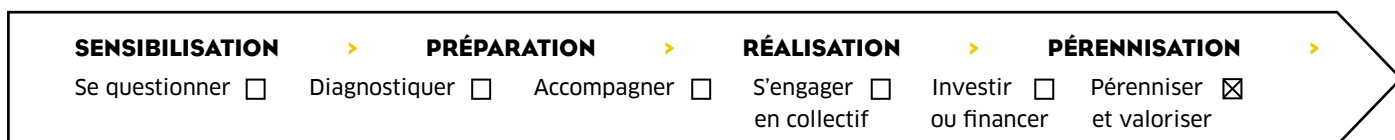
## ENTREPRISE CONCERNÉE

Toute taille d'entreprise  TPE   
PME (au sens européen)  ETI

## FILIÈRE OU SECTEUR D'ACTIVITÉ

Toute filière et tout secteur d'activité.

## PARCOURS ENTREPRISE



### POURQUOI ?

- Mettre en relation les entreprises souhaitant mettre en œuvre une politique diversité et des candidats motivés (job-dating).
- Mobiliser les entreprises (décideurs privés et publics) sur les enjeux de la non-discrimination et la promotion de l'égalité homme/femme et la diversité de manière générale : âge, handicap, origine, lieu de résidence.
- Sensibiliser et former (DRH, recruteurs, dirigeants, managers...).
- Diffuser la connaissance et des bonnes pratiques auprès des entreprises, notamment les PME.
- Valoriser les actions innovantes et positives

de promotion de la diversité.

- Identifier et valoriser les bonnes pratiques RH, les actions innovantes et positives de promotion de la diversité.
- Favoriser le témoignage d'entreprises engagées.
- Favoriser les échanges et le transfert des bonnes pratiques.
- Mettre en réseau les entreprises de la région Bourgogne Franche-Comté engagées dans la promotion de la diversité.
- Promouvoir la Charte de la diversité en Bourgogne Franche-Comté.

### COMMENT ?

- Conférences-Débats en Assemblée Plénière, ateliers entre professionnels RH, Managers, experts, dirigeants...
- Signature Collective de la Charte de la Diversité.
- Remise des Trophées de la Diversité de Franche-Comté.

- Espace B2B : Création-Reprise-Transmission d'entreprises.
- Espace rencontres B2B INTERNATIONAL
- Espace recrutements « pro-diversité », job-dating.
- Défilé de gala.
- Cocktail & réseau.

### ÉCHÉANCE ?

28 novembre 2019

### COMBIEN ?

Participation financière entreprise oui  non   
Montant de la prestation à la charge de l'entreprise : sponsoring ou stand.

### POUR ALLER PLUS LOIN

halt-discrimination.org  
www.forum-diversite.org

#### VOTRE CONTACT

Mireille PEQUIGNOT  
Présidente

@ elipe@icloud.com

☎ 03 81 50 72 96 / 06 38 77 40 89



## ÉVÈNEMENT

## «QUINZAINE EMPLOI, DIVERSITÉ &amp; RSE»

Mots clés : Emploi, Sensibilisation diversité, conférence, débat, bonnes pratiques diversité, égalité professionnelle, diversité en RH, Réseau Diversité, Acteur Diversité région BFC.

SOCIAL  
FICHE N°72

## COUVERTURE GÉOGRAPHIQUE DE L'ACTION

Bourgogne / Franche-Comté

## ENTREPRISE CONCERNÉE

Toute taille d'entreprise  TPE   
PME (au sens européen)  ETI

## FILIÈRE OU SECTEUR D'ACTIVITÉ

Toute filière et tout secteur d'activité.

## PARCOURS ENTREPRISE

## SENSIBILISATION

Se questionner 

## PRÉPARATION

Diagnostiquer Accompagner 

## RÉALISATION

S'engager   
en collectifInvestir   
ou financer

## PÉRENNISATION

Pérenniser   
et valoriser

## POURQUOI ?

- La Quinzaine de la diversité consiste à :
  - Mettre en relation et favoriser les différents acteurs engagés sur le territoire.
  - Donner de la visibilité aux acteurs et aux actions.
  - Apporter des éclairages et des contenus innovants sur le sujet de la diversité.
  - Offrir aux entreprises des temps d'information, de sensibilisation et/ou d'échanges.
  - Acter les valeurs de la diversité à travers la signature de la Charte de la Diversité.
  - Valoriser les bonnes pratiques de mise en œuvre de la diversité.
  - Identifier la plus-value d'une politique diversité.

## COMMENT ?

- Inauguration sur une thématique de l'Emploi & la Diversité en novembre 2019 (en 2018 un focus a porté sur la migration et l'emploi).
- Clôture de la Quinzaine avec le Forum de la Diversité en novembre 2019 (En 2018, la clôture de la 11e édition de la Quinzaine de la diversité s'est, pour la toute première fois, jumelée au Forum de la Diversité

Cette 11ème édition de la Quinzaine de la Diversité vise à :

- Sensibiliser particulièrement les entreprises, les partenaires de l'emploi et les établissements de l'enseignement.
- Encourager la diffusion des informations auprès des entreprises notamment les PME.
- Donner de la visibilité aux acteurs du territoire engagés sur la diversité.
- Faire du lien avec les acteurs du territoire engagé.
- Mettre en réseau des entreprises engagées sur le territoire.
- Donner de la visibilité sur les actions de l'association.

et s'est tenue le 29 novembre 2018 à la CCI du Doubs à Besançon (organisé en étroite collaboration avec Céline Gaschen, ex-directrice et fondatrice de Solid'Ere et de la Quinzaine de la Diversité).

- Dossier de presse valorisant l'ensemble des événements proposés par les acteurs de la Grande Région en matière de Diversité.

## ÉCHÉANCE ?

- Du 18 au 29 novembre 2019

## COMBIEN ?

- Participation financière entreprise oui  non   
Montant de la prestation à la charge de l'entreprise : sponsoring ou stand.

## POUR ALLER PLUS LOIN

- halt-discrimination.org  
www.forum-diversite.org

## VOTRE CONTACT

Mireille PEQUIGNOT  
Présidente

@ elipe@icloud.com

☎ 03 81 50 72 96 / 06 38 77 40 89



**CAPITALISER ET DIFFUSER  
LES PRATIQUES RSE ET LES  
PARTENARIATS RÉUSSIS**

SOCIÉTAL  
**FICHE N°73**

**COUVERTURE GÉOGRAPHIQUE DE L'ACTION** Bourgogne / Franche-Comté

**ENTREPRISE CONCERNÉE**

Toute taille d'entreprise  TPE   
PME (au sens européen)  ETI

**FILIÈRE OU SECTEUR D'ACTIVITÉ**

Tout secteur d'activité

**PARCOURS ENTREPRISE**



**POURQUOI ?** ■

- Communiquer sur les partenariats réussis entre structures d'insertion et entreprises
- Recenser les pratiques des chantier d'insertion/ entreprises d'insertion/associations intermédiaires : les capitaliser et les diffuser.
- Permettre aux structures de s'approprier des outils et des pratiques existants.
- Permettre aux SIAE de disposer d'un outil pour valoriser leurs pratiques, notamment auprès des donneurs d'ordre.

**COMMENT ?** ■

- Réalisation de fiches de partenariats réussis entre structures d'insertion et entreprises du territoire.
- Recueil de témoignages sur les achats socialement responsables.
- Réalisation de fiches mémo - bonnes pratiques RSE (objectifs, étapes clés, impacts, domaine d'action, outils utilisés...).

**ÉCHÉANCE ?** ■ À tout moment.

**COMBIEN ?** ■ Participation financière entreprise oui  non

**POUR ALLER PLUS LOIN** ■ [www.pole-iae-bfc.org](http://www.pole-iae-bfc.org)

**VOTRE CONTACT**

**Maïté MARANDIN**  
Responsable projets  
@ maite.marandin@pole-iae-bfc.org  
☎ 03 81 88 56 39 / 06 71 73 20 50



## ENSEMBLE, DYNAMISONS (ET DE FAÇON RESPONSABLE) L'ÉCONOMIE LOCALE !

SOCIÉTAL  
FICHE N°74

### COUVERTURE GÉOGRAPHIQUE DE L'ACTION

Bourgogne / Franche-Comté

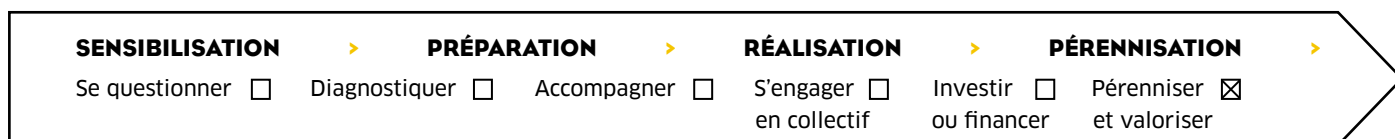
### ENTREPRISE CONCERNÉE

Toute taille d'entreprise  TPE   
PME (au sens européen)  ETI

### FILIÈRE OU SECTEUR D'ACTIVITÉ

Toute filière et tout secteur

### PARCOURS ENTREPRISE



**POURQUOI ?** ■ Cette action doit permettre d'initier des partenariats et des coopérations entre acteurs de l'insertion par l'activité économique (chantiers d'insertion, entreprises d'insertion, associations intermédiaires, entreprises de travail temporaire d'insertion) et acheteurs. Ces partenariats pourront donner lieu à des achats de services ainsi que la construction de parcours d'insertion pour les salariés des structures.

Il s'agit de renforcer la communication sur les achats socialement responsables et les structures d'insertion comme partenaires RH/diversité.

Participer à la promotion de l'insertion par l'activité économique et aller à la rencontre des acheteurs privés pour confronter l'offre de service des structures d'insertion avec les besoins des entreprises.

**COMMENT ?** ■ • Participation à des événements organisés par des partenaires (Forum Diversité, événement égalité professionnelle, etc..) en proposant des focus sur les achats socialement responsables et/ou les passerelles RH.

• Organisation d'événements territoriaux «ensemble, dynamisons l'économie locale» entre SIAE et acheteurs (matinale, afterwork..).  
• Organisation de rencontres sur la thématique RH avec visite de structure d'insertion.

**ÉCHÉANCE ?** ■ À tout moment.

**COMBIEN ?** ■ Participation financière entreprise oui  non

**POUR ALLER PLUS LOIN** ■ [www.pole-iae-bfc.org](http://www.pole-iae-bfc.org)

#### VOTRE CONTACT

Maïté MARANDIN  
Responsable projets

@ maite.marandin@pole-iae-bfc.org  
☎ 03 81 88 56 39 / 06 71 73 20 50



## SALON B2B HANDI MARKET

Rencontre des acheteurs pro publics et privés  
Esat et entreprises adaptées

SOCIÉTAL  
FICHE N°75

### COUVERTURE GÉOGRAPHIQUE DE L'ACTION

Bourgogne / Franche-Comté

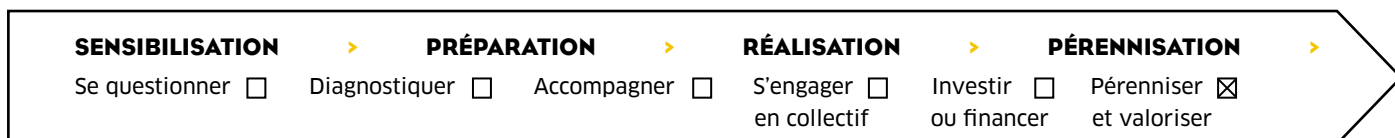
### ENTREPRISE CONCERNÉE

Toute taille d'entreprise  TPE   
PME (au sens européen)  ETI

### FILIÈRE OU SECTEUR D'ACTIVITÉ

Tout secteur d'activité.

### PARCOURS ENTREPRISE



**POURQUOI ?** ■ Objectif, intérêt pour le bénéficiaire :  
 • Valorisation des savoir-faires et des compétences professionnelles des personnes en situation de handicap.

- Optimisation des achats pro avec les acheteurs adaptés et protégés.
- Montées en compétences des équipes achats.

**COMMENT ?** ■ • 1 café des affaires (RV en B2).  
 • 50 exposants (Esats et entreprises adaptées).  
 • Cycle de conférences interactives pour faire

monter en compétence les acheteurs pro dans leur démarche RSE (espace questions réponses).  
 • 19 filières métiers régionales représentées.

**ÉCHÉANCE ?** ■ 1er Handi Market organisé Mercredi 18 septembre 2019 (Aéroport Dijon Bourgogne Longvic).

**COMBIEN ?** ■ Participation financière entreprise oui  non   
 Événement gratuit organisé tous les 2 ans

**POUR ALLER PLUS LOIN** ■ [www.unea.fr](http://www.unea.fr)  
[www.handimarket-bfc.fr](http://www.handimarket-bfc.fr)

#### VOTRE CONTACT

**Benoît BERNY**  
 Chargé de mission  
 bberny@unea.fr  
 06 60 76 09 13



## ÉVALUATIONS « ENGAGÉ RSE »

ÉCONOMIE  
FICHE N°76

**COUVERTURE GÉOGRAPHIQUE DE L'ACTION** Bourgogne / Franche-comté

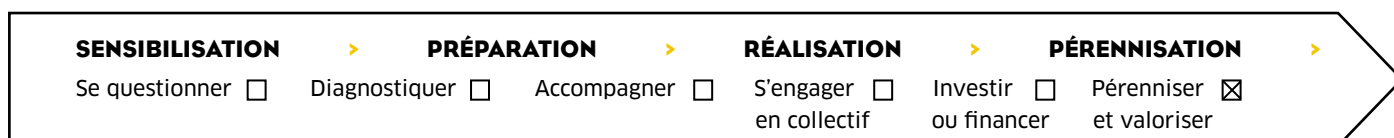
### ENTREPRISE CONCERNÉE

Toute taille d'entreprise  TPE   
PME (au sens européen)  ETI

### FILIÈRE OU SECTEUR D'ACTIVITÉ

Tous secteurs d'activité.

### PARCOURS ENTREPRISE



**POURQUOI ?** ■ Guider les entreprises vers l'évaluation « Engagé RSE » et les évaluer

**COMMENT ?** ■ Accompagnement par RDV individuels :

- Approfondir la RSE pour aller plus loin que le niveau initial.
- Se préparer à l'évaluation de niveau supérieur.

Afnor certification désigne un évaluateur qui va évaluer l'organisme au niveau supérieur que

le niveau initial. Un rapport d'évaluation est émis, l'entreprise peut afficher cette évaluation selon certaines conditions liées à la marque.

L'évaluation « Engagé RSE » obtenue atteste de la maturité de la démarche RSE au niveau mentionné.

**ÉCHÉANCE ?** ■ À tout moment.

**COMBIEN ?** ■ Participation financière entreprise oui  non   
Montant de la prestation à la charge de l'entreprise : selon devis adressé par Afnor certification.

**POUR ALLER PLUS LOIN** ■ [www.afnor.org](http://www.afnor.org)

#### VOTRE CONTACT

**Paule NUSA**  
Déléguée régionale BFC

@ [delegation.dijon@afnor.org](mailto:delegation.dijon@afnor.org)

☎ 06 32 91 84 29



**RÉGION  
BOURGOGNE  
FRANCHE  
COMTE**

4 Square Castan  
CS 51857  
25031 BESANÇON

☎ 0 970 289 000

[www.bourgognefranche-comte.fr](http://www.bourgognefranche-comte.fr)

